

# REGLAS DE JUEGO

---

WILD WILD RICHES

 **JOKERBET**

## REGLAS DEL JUEGO

Todos los símbolos generan ganancias de izquierda a derecha en rodillos contiguos, a partir del rodillo de más a la izquierda.



5 - 200  
4 - 75  
3 - 50



5 - 100  
4 - 50  
3 - 20



5 - 50  
4 - 25  
3 - 10



5 - 25  
4 - 10  
3 - 8



5 - 20  
4 - 8  
3 - 4



5 - 15  
4 - 8  
3 - 4



5 - 10  
4 - 5  
3 - 2

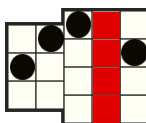
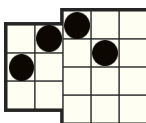


5 - 10  
4 - 5  
3 - 2



5 - 10  
4 - 5  
3 - 2

576 vías de premio



Los premios se otorgan a combinaciones de símbolos adyacentes de izquierda a derecha.



Este es el símbolo WILD y sustituye a todos los símbolos excepto al SÍMBOLO BONUS y DINERO. El símbolo WILD solo aparece en los rodillos 1 y 2.



Este es el símbolo BONUS. Solo aparece en el rodillo 3.

## FUNCIÓN DE COBRO DE DINERO



Este es el SÍMBOLO DINERO. Aparece en los rodillos 3, 4 y 5. En cada tirada, todos los SÍMBOLOS DINERO toman un valor aleatorio de un conjunto predefinido.

Cuando aparezcan símbolos WILD en los rodillos 1 y 2, junto con adyacentes en los rodillos 3, 4 o 5, formando una vía de premio de izquierda a derecha, se cobran los valores de todos los .

Los valores posibles para el SÍMBOLO DINERO son:

Premio de dinero directo 1x, 2x, 3X, 4X, 5X, 6X, 8X, 10X, 15X o 25X de la apuesta total.

Premio de Bonus Mini, Major o Mega. El Premio del Bonus Mini equivale a 50x la apuesta total. El Premio de Bonus Major equivale a 100x la apuesta total. El

Premio del Mega Bonus equivale a 500x la apuesta total. Multiplicadores de 2x, 3x o 5x que se aplican al premio total de la función cobrar.

Las equivalencias de los Premios de Multiplicador y Bonus solo aparecen en el rodillo 5.

## FUNCIÓN DE TIRADAS GRATIS

Consiga SÍMBOLOS WILD en los rodillos 1 y 2 y BONUS en el rodillo 3 para originar la FUNCIÓN DE TIRADAS GRATIS.

Se otorgan 10 tiradas gratis.

La FUNCIÓN DE COBRO DE DINERO está activa durante las tiradas gratis. Durante la ronda, más y más están presentes en las tiras de los rodillos.

Consiga SÍMBOLOS WILD en los rodillos 1 y 2 y BONUS en el rodillo 3 durante la ronda para añadir 10 tiradas gratis más. ¡Sin límites!

Se emplean rodillos especiales durante la función.

## APUESTA ANTE

El jugador tiene la opción de aumentar el multiplicador de apuesta en un 20%, a un 30x apuesta por línea. Al jugar con una apuesta ante activada, aumenta la posibilidad de que aparezcan dos símbolos WILD en

los rodillos 1 y 2, aumentando por tanto también la posibilidad de que aparezcan las funciones COBRAR y TIRADAS GRATIS

## REGLAS DEL JUEGO

VOLATILIDAD



Los juegos de alta volatilidad pagan con una frecuencia menor a la media pero la posibilidad de ganar grandes premios en cortos periodos de tiempo es mayor

El premio de los JUEGOS GRATIS se añade al premio de la línea de pago.

Todos los premios se multiplican por la apuesta base.  
El premio de tiradas gratis se otorga al jugador cuando se completa la ronda.

El premio total de las tiradas gratis en el historial contiene todas las ganancias del ciclo.

Todos los valores se expresan como ganancias reales en créditos.

El RTP máximo de este juego es del 94.00%



El RTP mínimo de este juego es del 94.00%

APUESTA MÍNIMA: 0,30 €

APUESTA MÁXIMA: 10,00 €

Los botones ESPACIO e INTRO del teclado pueden usarse para iniciar o detener el juego.  
En caso de funcionamiento erróneo, se anularán todos los pagos y las jugadas.

## CÓMO JUGAR

Pinche los botones  o  para cambiar el valor de la apuesta y abrir el menú de apuesta.  
Seleccione la apuesta que desea usar en el juego.



## INTERFAZ DEL JUEGO PRINCIPAL

abre el menú de CONFIGURACIÓN que contiene los ajustes que afectan al modo en que se muestra el juego.

abre la página de Información.

Las etiquetas CRÉDITO y APUESTA muestran el saldo actual y la apuesta total actual.

Pinche en las etiquetas para cambiar entre las vistas de créditos y efectivo.

y  aumentan o disminuyen la apuesta actual y abren el menú de apuesta, desde el que puede modificar las denominaciones.



inicia el juego.

TIR. AUTO.

abre el menú de tirada automática.

## MENÚ DE CONFIGURACIÓN



PANTALLA DE INTRO – Activa o desactiva la pantalla de introducción

AMBIENTAL – Activa o desactiva el sonido ambiente y la música del juego

EFFECTOS ESPECIALES – Activa o desactiva los efectos sonoros del juego

HISTORIAL DEL JUEGO – Abre la página de historial del juego

## PANTALLA DE INFORMACIÓN

 y  sirven para moverse entre las páginas de información.



cierra la pantalla de información.

**MENÚ DE APUESTA**

El menú de apuesta muestra el número de líneas disponibles en el juego y la apuesta total actual tanto en créditos como en efectivo.

Use los botones y de los campos MONEDAS POR LÍNEA y VALOR DE MONEDAS para cambiar los valores.

**TIR. AUTO.**

Pinche en los botones que muestran el número de posibles juegos automáticos para iniciar la TIR. AUTO..

La opción de SALTAR PANTALLAS salta automáticamente la intro de las funciones y cierra las pantallas tras un breve periodo de tiempo.

**PARAR AUTO**

**EN CUALQUIER VICTORIA** – Cuando gane algo, la función TIR. AUTO. se detiene

**SI GANA FUNCIÓN** – Cuando se gane una función como un juego bonus o juegos gratis, la función TIR. AUTO. se detiene

**SI UNA VICTORIA EXCEDE** – Cuando un solo premio esté por encima del importe escrito en este campo, la función TIR. AUTO. se detiene

**SI EL SALDO AUMENTA EN** – Cuando su saldo esté por encima del importe escrito en este campo, la función TIR. AUTO. se detiene

**SI EL SALDO DESCENDE EN** – Cuando su saldo esté por debajo del importe escrito en este campo, la función TIR. AUTO. se detiene

**INICIAR TIR. AUTO.** – Inicia la función TIR. AUTO.

# OK

**JOKERBET** .es