

REGLAS DE JUEGO

WILD MINING XXXTREME



Conceptos básicos del juego

Wild Mining™ XXXtreme es una tragaperras digital de 6 rodillos con la función Wild Zippy y Avalanche™.

La zona de juego se distribuye 6 rodillos verticales que siguen un patrón en el que los rodillos 1 y 6 tienen 4 símbolos de altura y los rodillos 2, 3, 4 y 5 tienen 5 símbolos de altura.

El juego incluye 10000 formas de apuesta y diferentes valores de apuesta. Si los símbolos coinciden en cualquier posición en tres o más rodillos adyacentes, desde el rodillo situado más a la izquierda hasta el rodillo situado más a la derecha, sin espacios, se obtiene un premio de forma de apuesta. Se crean más premios de forma de apuesta cuando aparecen más instancias del símbolo en los mismos rodillos que hacen el premio de forma de apuesta más larga. Solo se paga la combinación más larga por símbolo. Se suman los premios simultáneos de distintas formas de apuesta.

Una forma de apuesta es igual al valor que se muestra en la Tabla de pagos multiplicado por cualquier multiplicador aplicable. Los valores de pago de los símbolos que aparecen en la tabla de pagos son dinámicos y cambian en función del valor de apuesta seleccionado.

Ejemplo de cálculo y formas de apuestas



La combinación ganadora más larga de símbolos de minero está formada por 6 símbolos en los rodillos 1–6. El número de formas de apuesta ganadoras se calcula multiplicando el número de símbolos de minero en cada uno de estos rodillos: $1 \times 2 \times 2 \times 2 \times 1 \times 1 = 8$ formas de apuesta ganadoras.



Cuando los símbolos Wild forman una combinación ganadora por sí solos, el número de formas de apuesta ganadoras se calcula deduciendo las formas de apuesta ganadoras obtenidas solo con símbolos Wild del cálculo estándar de símbolos A y Wilds en cada uno de los rodillos del 1 al 3. En este caso, el cálculo es: $(1+1) \times (0+2) \times (2+1) - (1 \times 2 \times 1) = 10$ formas de apuesta ganadoras.

Función Avalanche™

Todos los premios inician una Avalanche™. Los símbolos de las combinaciones ganadoras desaparecen, y los símbolos restantes se desplazan hacia abajo para llenar las posiciones vacías. Cuando se han llenado todas las posiciones, se vuelven a calcular los premios. Las Avalanche continúan hasta que no hay más premios.

Símbolos Wild



Los símbolos de la fila superior que formen parte de una combinación ganadora se convierten en símbolos Wild en lugar de desaparecer.

Por cada premio de forma de apuesta que comience con una combinación de símbolos Wild, el pago de la forma de apuesta viene determinado por el pago más alto de una combinación de únicamente símbolos Wild o de una combinación ganadora de símbolos. Si el pago de las dos es igual, entonces el premio se paga como una combinación ganadora normal. Si el pago de los símbolos Wild es mayor, el premio se paga como la combinación de símbolos Wild.

Las formas de apuesta consistentes únicamente en símbolos Wild se pagan solo si la combinación ganadora de símbolos Wild está formada por 6 símbolos desde el rodillo de más a la izquierda hasta el de más a la derecha.

Los símbolos Wild sustituyen a todos los símbolos excepto a los símbolos Wild. La sustitución de símbolos Wild paga la combinación ganadora más alta posible en una forma de apuesta según la tabla de pagos.



Función Wild Zippy

La función Wild Zippy incluye 6 bombas: la bomba sencilla, la bomba vertical, la bomba horizontal, la bomba en cruz, la bomba omnidireccional y la bomba máxima, que pueden aparecer durante la tirada inicial. Cuando las bombas explotan, aparecen símbolos Wild en las mismas posiciones que la bomba y la trayectoria de la explosión.

Cada bomba explota siguiendo un patrón único y tras un determinado número de avalanchas.

Tipos de bomba

Bombas	Función
	<p>Explota únicamente su posición después de 3 avalanchas.</p>
Bomba sencilla	
	<p>Explota su posición y los símbolos adyacentes encima y debajo de su posición después de 4 avalanchas.</p>
Bomba vertical	
	<p>Explota su posición y los símbolos adyacentes a izquierda y derecha de su posición después de 5 avalanchas.</p>
Bomba horizontal	
	<p>Explota su posición y las posiciones adyacentes por arriba, por abajo, a la izquierda y a la derecha después de 6 avalanchas.</p>
Bomba en cruz	
	<p>Explota su posición junto con todos los símbolos adyacentes a su posición después de 7 avalanchas.</p>
Bomba omnidireccional	
	<p>Explota todos los símbolos de los 6 rodillos después de 10 avalanchas.</p>
Bomba máxima	

Cuando se activa la Bomba máxima, se concede un premio total de 25 000 veces la apuesta para toda la ronda de juego. Todos los símbolos explotan convirtiéndose en Wilds y la ronda termina.

Las bombas que explotan no afectan a los símbolos Wild ni a otras bombas cercanas. Las bombas se quedan en la misma posición en el rodillo durante las avalanchas. Las bombas explotan antes de que se calculen las ganancias.



Tabla de pagos

Valores de pago de los símbolos



5 0,50
4 0,40
3 0,10
2 0,05



5 0,50
4 0,40
3 0,10
2 0,05



5 0,40
4 0,25
3 0,10
2 0,05



5 0,30
4 0,20
3 0,10
2 0,05



5 0,20
4 0,15
3 0,06
2 0,04



5 0,20
4 0,05
3 0,02
2 0,01



5 0,15
4 0,04
3 0,02
2 0,01



5 0,15
4 0,04
3 0,02
2 0,01





5 0,10
4 0,03
3 0,02
2 0,01



5 0,10
4 0,03
3 0,02
2 0,01

Mecánica de pago

El juego principal se juega con 10000 formas de apuesta.



Si aparecen símbolos iguales en cualquier posición en tres o más rodillos adyacentes, empezando por el rodillo situado más a la izquierda hasta el rodillo situado más a la derecha, sin espacios, consigues un premio de forma de apuesta. Solo se paga la combinación ganadora de símbolos iguales más larga.

Los problemas de funcionamiento anulan todos los premios y partidas. Para obtener más información, consulta Rondas de juego inacabadas.

Retorno al jugador

El retorno teórico al jugador del juego es 94,01 %.

Apuestas

Para jugar, tienes que disponer de fondos suficientes para cubrir la apuesta. Puedes ver tu SALDO actual en la pantalla.

SALDO
500,00

Para empezar a jugar, selecciona primero el valor de la apuesta. Haz clic o toca "+" o "-" para aumentar o reducir la apuesta o directamente en el valor de la apuesta en el centro y selecciona un valor de apuesta de la lista desplegable. Ten en cuenta que la apuesta seleccionada se aplicará a todas las tiradas. Si tu saldo es insuficiente para jugar, la apuesta se reducirá automáticamente al valor de apuesta más alto disponible.



Apuesta mínima: 0,2
Apuesta máxima: 500

Cuando hayas elegido la apuesta, haz clic o toca el botón TIRAR para empezar a jugar.



Durante una tirada, puedes utilizar el botón PARAR para detener los rodillos antes, si es posible.



Juego automático

El Juego automático te permite repetir la apuesta seleccionada durante un número determinado de rondas de juego.

Para iniciar el Juego automático, elige el valor de apuesta deseado y haz clic o toca el botón Juego automático.



En el panel Juego automático, puedes iniciar el Juego automático seleccionando el número de rondas en las que quieres repetir tu apuesta.



El número seleccionado de rondas de Juego automático se mostrará en el botón de Juego automático. El número de rondas restantes de Juego automático se actualizará cuando comience el Juego automático.



El importe total de tu apuesta de Juego automático se calcula multiplicando el número de rondas de Juego automático por el valor de tu apuesta. Se indica debajo de cada opción de Juego automático. El importe de apuesta de Juego automático restante también se mostrará debajo de la opción de Juego automático elegida, una vez que este haya comenzado.

Las rondas de Juego automático continuarán hasta que se haya alcanzado el número de rondas escogidas o el usuario detenga el Juego automático, haciendo clic o tocando PARAR.




PARAR






Cuando el Juego automático esté detenido, podrás volver a iniciarlo con la apuesta y el número de rondas previamente seleccionados haciendo clic o tocando en REPETIR.

REPETIR

Cuando el Juego automático está activado no es posible cambiar las apuestas. El jugador tiene que detener el Juego automático para cambiar las apuestas.

Otros controles

BOTÓN	FUNCIÓN
 	Haz clic o toca el botón SONIDO para activar o desactivar el sonido del juego. También puedes usar el control deslizante para ajustar el volumen del sonido del juego. El botón y el deslizador pueden no estar disponibles en algunos dispositivos.
	<p>Haz clic o toca el botón CONFIGURACIÓN para abrir un menú de ajustes modificables por el usuario:</p> <ul style="list-style-type: none">• Todos los sonidos: activa o desactiva el sonido del juego. También puedes usar el control deslizante para ajustar el volumen del sonido del juego, si está disponible en tu dispositivo.• Efectos del juego y Música: Activa o desactiva los efectos del juego o la música. En caso contrario, puedes usar los controles deslizantes para ajustar el volumen.• Velocidad de juego: selecciona la velocidad de giro deseada: NORMAL, TIRADA RÁPIDA, TIRADA SUPERRÁPIDA. También puedes hacer clic en el botón TIRADA RÁPIDA, si está disponible en tu dispositivo, para cambiar de NORMAL a RÁPIDA, de RÁPIDA a SUPERRÁPIDA y de SUPERRÁPIDA a NORMAL.

BOTÓN	FUNCIÓN
	<ul style="list-style-type: none"> Pantalla intro: activa o desactiva la pantalla de presentación. Barra espaciadora para tirar/detener tirada: activa/desactiva la opción de iniciar o detener una tirada utilizando la barra espaciadora.
	Haz clic o toca el botón HISTORIAL DE JUEGO para ver las rondas de juego que has jugado y sus resultados.
	Haz clic o toca botón CÓMO JUGAR para ver las reglas del juego.
 	Haz clic o toca el botón PANTALLA COMPLETA para entrar en el modo de pantalla completa o haz clic/toca el botón SALIR DE PANTALLA COMPLETA para salir de él.

Juego responsable

El botón JUEGO RESPONSABLE permite acceder a la página que describe la política de juego responsable. Esta página muestra información y enlaces de utilidad acerca del uso responsable del juego online, y le informa sobre cómo limitar las sesiones de juego.



Rondas de juego inacabadas

Las rondas de juego no finalizadas se resuelven automáticamente tras un periodo de inactividad.

En caso de mal funcionamiento del hardware/software de juego, se anularán y reembolsarán todas las apuestas de juego afectadas.

Número de juego

Cada partida se identifica con un NÚMERO DE PARTIDA exclusivo.

21:10:10

Este número refleja la hora de comienzo de la partida en *horas:minutos:segundos* (en el huso horario GMT). Utiliza este código numérico como referencia (o haz una captura de pantalla del mismo) si deseas ponerte en contacto con nuestro Departamento de Servicio al Cliente.

Teclas de acceso directo

Las teclas de acceso directo permiten realizar rápidamente funciones útiles del juego.

TECLA	FUNCIÓN
ESC	<p>La tecla ESC puede utilizarse para:</p> <ul style="list-style-type: none">• Salir del modo de pantalla completa.• Cerrar una ventana emergente abierta (Historial de juego, Cómo jugar, Configuración, etc.)
BARRA ESPACIADORA	<p>La tecla BARRA ESPACIADORA se puede utilizar para:</p> <ul style="list-style-type: none">• Iniciar una tirada (si está activada la opción “Barra espaciadora para tirar/detener tirada”).• Saltar algunas animaciones y, si es posible, terminar la ronda de juego antes.

Información técnica

Reglas del juego generadas:
2025-01-02 10:05:55

Versión del servidor de juego:
1.0

Terminología del juego

Término en inglés	Término traducido
Wild Zippy	Comodín Zippy
Avalanche™	Avalancha
Wild	Comodín
Big Win	Premio Grande
Mega Win	Megapremio
XXXtreme Win	Premio XXXtreme
Super XXXtreme Win	Premio Super XXXtreme
Max Win	Premio máximo

;

OK

 **JOKERBET**