

# REGLAS DE JUEGO

---

Thrill to Grill



## Conceptos básicos del juego

Thrill to Grill™ es una tragaperras digital de 5 filas y 5 rodillos que incluye la función Collection y Free Spins con 3 funciones de bonificación.

El juego incluye 3125 formas de apuesta y diferentes valores de apuesta. Si los símbolos coinciden en cualquier posición en tres o más rodillos adyacentes, desde el rodillo situado más a la izquierda hasta el rodillo situado más a la derecha, se obtiene un premio de forma de apuesta. Se crean más premios de forma de apuesta cuando aparecen más instancias del símbolo en los mismos rodillos que hacen el premio de forma de apuesta más larga. Solo se paga la combinación más larga por símbolo. Se suman los premios simultáneos de distintas formas de apuesta.

Una ganancia de apuesta es igual al valor que se muestra la Tabla de pagos. Los valores de pago de los símbolos que aparecen en la tabla de pagos son dinámicos y cambian en función del valor de apuesta seleccionado.

### Ejemplo de cálculo y formas de apuestas

La combinación ganadora más larga de símbolos con la letra “Q” es de 5 símbolos en los rodillos 1–5. El número de líneas de pago ganadoras se calcula multiplicando el número de símbolos con la letra “Q” en cada uno de estos rodillos:  $1 \times 2 \times 2 \times 1 \times 1 = 4$  líneas de pago ganadoras.

## Símbolos Wild

Los símbolos Wild pueden aparecer en el juego principal y en las Free Spins en los rodillos 2, 3 y 4. Los símbolos Wild sustituyen a todos los símbolos excepto a los símbolos Scatter, Expand, Slap, Extra Spin y Grill en la función Collection. La sustitución de símbolos Wild paga la combinación ganadora más alta posible de una línea de pago según la Tabla de pagos.

## Función Collection

La función Collection se puede activar de forma aleatoria durante cualquier tirada del juego principal y siempre se activa al inicio de las Free Spins. Al inicio de la función Collection, se activa una zona Collection de 3 rodillos y 3 filas en el centro de los rodillos y se elige un símbolo Grill al azar de entre todos los símbolos disponibles en la tragaperras, independientemente de los símbolos que haya en los rodillos. Mientras la función Collection está activa, todos los símbolos Grill de la zona Collection se quedan en su posición o se mueven a posiciones aleatorias en la zona Collection al inicio de la siguiente tirada en lugar de desaparecer.

En el juego principal, si aparecen 5 o más símbolos Grill en la zona Collection conseguirás una Re-Spin después de que se evalúen las ganancias. Durante la Re-Spin, los símbolos Grill no cambian de posición. Cuando la Re-Spin termina y se evalúan las ganancias termina la función Collection. La Re-Spin se juega con la misma apuesta que la ronda que la activó. Al final de la Re-Spin, la ganancia total se suma a las ganancias obtenidas en la ronda que la activó.

Si modificas la apuesta mientras la función Collection está activada, los símbolos Grill se guardan con la apuesta, se retiran de los rodillos y la función Collection finaliza. Si vuelves a modificar la apuesta, la función Collection se activa de nuevo y los símbolos Grill se restablecen con la apuesta.

## Free Spins

Si aparecen 5 símbolos Scatter en cualquier lugar durante el juego principal se activan 3 Free Spins. La función Collection se activa al inicio de las Free Spins y termina cuando se acaban. En las Free Spins, los símbolos Scatter o Wild no pueden elegirse como símbolo Grill. Siempre que aparezca un símbolo Grill en la zona Collection durante las Free Spins, el número de tiradas se reinicia al máximo de 3.

Durante las Free Spins activan aleatoriamente de las 3 funciones de bonificación.

- Función Expand: el símbolo Expand puede aparecer encima o debajo de la zona Collection en los rodillos 2, 3 o 4. La posición en la que aparece el símbolo Expand se convierte en parte de la zona Collection hasta el final de las Free Spins.
- Función Slap: en la función Slap, se elige un símbolo Grill al azar sin multiplicador de la zona Collection durante una Free Spin. Al inicio de la siguiente Free Spin, el símbolo Grill elegido absorbe al resto de símbolos Grill de la zona Collection y recibe un multiplicador igual a  $x1 + \text{el número de símbolos Grill sin multiplicadores absorbidos} + \text{los multiplicadores de todos los símbolos Grill con multiplicadores absorbidos}$ . Los multiplicadores multiplican todas las combinaciones de símbolos Grill ganadoras.
- Función Extra Spin: el símbolo Extra Spin puede aparecer en el rodillo 5 una vez en las Free Spins. Aumenta el número máximo de Free Spins a 4 y restablece el número actual de Free Spins al máximo. Después de que aparezca el símbolo Extra Spin, el número de Free Spins se reinicia y vuelve a 4 cada vez que aparece un símbolo Grill en la zona Collection hasta el final de las Free Spins.

Si se activan a la vez una Re-Spin y las Free Spins, la Re-Spin se juega primero y los símbolos Scatter desaparecen de los rodillos. Después de la Re-Spin, comienzan las Free Spins.

Si el símbolo Scatter también es el símbolo Grill y se han activado a la vez la Re-Spin y las Free Spins, la Re-Spin se juega primero, y los símbolos Scatter que también son símbolos Grill se quedan en la zona Collection. Después de la Re-Spin, comienzan las Free Spins.

Las Free Spins se juegan con la misma apuesta que la ronda que las activó. Al final de las Free Spins, el premio total conseguido en las Free Spins se añade a los premios obtenidos en la ronda en la que se activaron y se vuelve a esa ronda.

## Retorno al jugador

El retorno al jugador teórico del juego es 94,06 %.

## Apuestas

Para jugar, tienes que disponer de fondos suficientes para cubrir la apuesta. Puedes ver tu SALDO actual en la pantalla.

SALDO  
**500,00**

Para empezar a jugar, selecciona primero el valor de la apuesta. Haz clic o toca "+" o "-" para aumentar o reducir la apuesta o directamente en el valor de la apuesta en el centro y selecciona un valor de apuesta de la lista desplegable. Ten en cuenta que la apuesta seleccionada se aplicará a todas las tiradas. Si tu saldo es insuficiente para jugar, la apuesta se reducirá automáticamente al valor de apuesta más alto disponible.



Apuesta mínima: 0,2  
Apuesta máxima: 200

Cuando hayas elegido la apuesta, haz clic o toca el botón TIRAR para empezar a jugar.



Durante una tirada, puedes utilizar el botón PARAR para detener los rodillos antes, si es posible.



**Juego automático**

El juego automático te permite repetir la apuesta seleccionada durante un número determinado de rondas de juego.

Para iniciar el juego automático, elige el valor de apuesta deseado y haz clic o toca el botón Juego automático.



En el panel Juego automático, puedes iniciar el juego automático seleccionando el número de rondas en las que quieres repetir tu apuesta.



El número seleccionado de rondas de juego automático se mostrará en el botón Juego automático. El número de rondas restantes se actualizará una vez iniciado el juego automático.



El importe total de tu apuesta de juego automático se calcula multiplicando el número de rondas de juego automático por el valor de tu apuesta. Se indica debajo de cada opción de juego automático. El importe de apuesta de juego automático restante también se mostrará debajo de la opción de juego automático elegida, una vez que este haya comenzado.

Las rondas de juego automáticas continuarán hasta que se complete el número de rondas de juego automático que hayas elegido o hasta que decidas detener el juego automático haciendo clic o tocando en PARAR.







PARAR





Cuando el juego automático esté detenido, podrás volver a iniciarlo con la apuesta y el número de rondas previamente seleccionados haciendo clic o tocando en REPETIR.

REPETIR

Mientras el juego automático esté en marcha, no se puede cambiar la apuesta. Para poder modificar la apuesta, tienes que detener el juego automático.

## Otros controles

BOTÓN	FUNCIÓN
	Haz clic o toca el botón TABLA DE PAGOS para ver las combinaciones ganadoras y sus pagos.
 	Haz clic o toca el botón SONIDO para activar o desactivar el sonido del juego. También puedes usar el control deslizante para ajustar el volumen del sonido del juego. El botón y el deslizador pueden no estar disponibles en algunos dispositivos.
	<p>Haz clic o toca el botón CONFIGURACIÓN para abrir un menú de ajustes modificables por el usuario:</p> <ul style="list-style-type: none"><li>• Volumen general: activa o desactiva el sonido del juego. También puedes usar el control deslizante para ajustar el volumen del sonido del juego, si está disponible en tu dispositivo.</li><li>• Efectos del juego y Música: Activa o desactiva los efectos del juego o la música. En caso contrario, puedes usar los controles deslizantes para ajustar el volumen.</li><li>• Giro rápido: activa o desactiva la opción de giro rápido. También puedes utilizar el botón GIRO RÁPIDO, si está disponible en tu dispositivo. </li><li>• Pantalla intro: activa o desactiva la pantalla de presentación.</li><li>• Barra espaciadora para tirar: activa/desactiva la opción de iniciar una tirada utilizando la barra espaciadora.</li></ul>
	Haz clic o toca el botón HISTORIAL DE JUEGO para ver las rondas de juego que has jugado y sus resultados.

BOTÓN	FUNCIÓN
	Haz clic o toca botón CÓMO JUGAR para ver las reglas del juego.
 	Haz clic o toca el botón PANTALLA COMPLETA para entrar en el modo de pantalla completa o haz clic/toca el botón SALIR DE PANTALLA COMPLETA para salir de él.
	Haz clic o toca el botón INICIO para volver a la página de inicio del sitio web.

## Juego responsable

El botón JUEGO RESPONSABLE permite acceder a la página que describe la política de juego responsable. Esta página muestra información y enlaces de utilidad acerca del uso responsable del juego online, y le informa sobre cómo limitar las sesiones de juego.



## Rondas de juego inacabadas

Las rondas de juego no finalizadas se resuelven automáticamente tras un periodo de inactividad.

En caso de mal funcionamiento del hardware/software de juego, se anularán y reembolsarán todas las apuestas de juego afectadas.

## Número de juego

Cada partida se identifica con un NÚMERO DE PARTIDA exclusivo.

# 21:10:10

Este número refleja la hora de comienzo de la partida en *horas:minutos:segundos* (en el huso horario GMT). Utiliza este código numérico como referencia (o haz una captura de pantalla del mismo) si deseas ponerte en contacto con nuestro servicio de atención al cliente en relación a una partida.

## Teclas de acceso directo

Las teclas de acceso directo permiten realizar rápidamente funciones útiles del juego.

TECLA	FUNCIÓN
ESC	La tecla ESC puede utilizarse para: <ul style="list-style-type: none"><li>• Salir del modo de pantalla completa.</li><li>• Cerrar una ventana emergente abierta (Historial de juego, Cómo jugar, Configuración, etc.)</li></ul>
BARRA ESPACIADORA	La tecla BARRA ESPACIADORA se puede utilizar para: <ul style="list-style-type: none"><li>• Iniciar una tirada (si está activada la opción “Barra espaciadora para tirar”).</li><li>• Saltar algunas animaciones y, si es posible, terminar la ronda de juego antes.</li></ul>

## Información técnica

Reglas del juego generadas:  
2023-09-11 13:10:53

Versión del servidor de juego:  
1.0

## Terminología del juego

Término en inglés	Término traducido
Wild	Comodín
Collection	Recogida
Grill	Parrilla
Re-Spin	Volver a tirar
Scatter	Símbolo de dispersión
Free Spins	Giros Gratis
Expand	Expandir
Slap	Espátula

Término en inglés		Término traducido	
Extra Spin		Tirada adicional	
Symbol		Símbolo	
Big Win		Premio Grande	
Mega Win		Megapremio	
Super Mega Win		Supermegapremio	

# OK

 **JOKERBET**