

REGLAS DE JUEGO

STEAM TOWER

 **JOKERBET**

Reglas de juego de Steam Tower™

- Steam Tower™ es un vídeo tragamonedas de 5 rodillos, 3 filas, 15 apuestas de línea con Stacked Wilds y Free Spins con un multiplicador que aumenta.
- Se juega con 15 líneas de apuesta y diferentes valores de apuesta.
- Se puede jugar con dinero o con monedas.
- **APUESTA** es la cantidad de monedas o dinero que se apuesta.
- Cuando se juega con monedas, **MONEDAS** indica el número de monedas disponibles para apostar. Cuando se juega con dinero, **SALDO** indica la cantidad de dinero disponible para apostar.
- El nivel de apuesta se establece con el selector **NIVEL**. Nota: disponible solo en caso de niveles múltiples de apuesta.
- El valor de moneda se establece con el selector **VALOR MONEDA**.
- Al pulsar **APUESTA MÁXIMA** jugarás la partida con el máximo número de líneas de apuesta, el nivel máximo de apuesta y el valor de moneda actual.
- Un premio de línea de apuesta en efectivo es igual al valor indicado en la Tabla de pagos. Esta cantidad también se multiplica por cualquier multiplicador aplicable.
- Una ganancia de línea de apuesta en monedas es igual al valor mostrado en la tabla de pagos multiplicado por el nivel de la apuesta.
- Una ganancia de línea de apuesta en divisa es igual a la ganancia en monedas multiplicada por el valor de la moneda.
- Al pulsar **PARTIDA AUTOMÁTICA** jugarás automáticamente la partida con el número seleccionado de rondas.
- Las combinaciones ganadoras y las ganancias se realizan siguiendo la Tabla de ganancias.
- Las ganancias de línea de apuesta pagan si están en sucesión desde el extremo izquierdo al extremo derecho del rodillo.
- Sólo se pagará la ganancia más alta por línea de apuesta.
- Se añadirán ganancias simultáneas de líneas de apuestas diferentes.
- Todas las ganancias, excepto la bonificación de la planta superior, se paga solo en líneas de apuesta.

Wild

- Los símbolos Wild sustituyen a todos los símbolos.
- Las sustituciones de símbolos Wild pagan la combinación ganadora más alta posible de una línea de apuesta, según la TABLA DE GANANCIAS.

Stacked Wild

- Uno o más Stacked Wilds que cubran todo el rodillo en la partida principal solo, activan 10 Free Spins y la partida pasa a la primera planta.

Free Spins

- Uno o más Wilds en los rodillos durante las Free Spins, aumenta las Free Spins en 2 y la partida pasa a la siguiente planta, hasta que llega a la planta 16, la planta superior.
- Los Free Spins adicionales ganadas se añadirán automáticamente a los Free Spins actuales.




- Los Free Spins se juegan con la misma apuesta que la ronda que activó los Free Spins.
- Durante Free Spins, todas las ganancias de línea de apuesta se multiplican por el Multiplicador.
- El Multiplicador se actualiza antes de cada Free Spin y depende del nivel de la planta según la siguiente tabla:







Planta	Multiplicador
1-3	x2
4-6	x3
7-9	x4
10-12	x5
13-15	x6
16	x7

- El Medidor de Torre indica el multiplicador actual y tu posición en la torre.
- El medidor de planta indica en qué planta estás.
- El Medidor de Multiplicador indica el multiplicador actual.
- Cuando llegas a la planta superior (la planta 16), eres recompensado con una bonificación de 1000 monedas X por el nivel de apuesta (si se juega con dinero, la cantidad respectiva).
- Uno o más Wilds en cualquier lugar de los rodillos de la planta superior aumenta las Free Spins en 2.
- Al finalizar las Free Spins, el juego vuelve a la planta baja en la partida principal y se reinicia el Multiplicador.
- Al final de los Free Spins, las ganancias totales de los Free Spins se añaden a las ganancias de la ronda que activó los Free Spins.

Funciones del juego

- La siguiente tabla muestra todos los botones del juego y describe sus funciones.

Botón	Función
	Haz clic para comenzar una ronda de juego al valor de apuesta actual.
	Haz clic para ver el menú de ajustes del juego y seleccionas las opciones de juego. Consulta la sección de ajustes de juego a continuación.
	Haz clic para silenciar los sonidos del juego o usa la barra deslizadora para ajustar el volumen.

	Haz clic para abrir las reglas del juego.
	Haz clic para ver el menú de ajustes de Partidas automáticas y jugar automáticamente. Elige el número de rondas a jugar en modo Partidas automáticas o consulta los Ajustes avanzados para configurar las opciones de Partidas automáticas.
	Haz clic en las flechas que apuntan hacia la izquierda o derecha para ojear las páginas de la Tabla de premios. Haz clic en el botón x para volver a la partida.
	Haz clic para ver la tabla de ganancias.
	Haz clic para volver a la partida.
	Haz clic para salir del juego.

Opciones de Ajustes del juego

- Para acceder a los ajustes del juego, haz clic en el icono de llave inglesa en el panel de juego.
- **Giro rápido.** Desactiva o activa los giros rápidos.
- **Pantalla Intro.** Desactiva o activa la pantalla de introducción.
- **Barra espaciadora para girar.** Desactiva o activa la función de la barra espaciadora.
- **Historial de juego.** Haz clic para ver el historial de tu última partida. (No disponible en **JUGAR POR DIVERSION**).

Opciones avanzadas de Partida Automática

- Para ajustar las opciones avanzadas de Partida Automática, haz clic en **PARTIDA AUTO** y, a continuación, haz clic en **Ajustes avanzados**.
- **Con cualquier ganancia.** Detiene la Partida Automática si se gana una ronda.
- **Si se gana Free Spins.** Detiene Partida Automática si se gana Free Spins.
- **Si la ganancia simple supera.** Detiene las partidas automáticas cuando la cantidad que has ganado se pone a la par o supera la cantidad que especifiques.
- **Si el saldo aumenta en.** Detener las partidas automáticas si el saldo aumenta en la cantidad que especifiques.
- **Si el saldo disminuye en.** Detener las partidas automáticas Si el saldo disminuye en la cantidad que especifiques.
- **Nota:** Al cambiar los ajustes de Partida Automática durante una ronda o Free Spins, todos los ajustes se implementarán en cuanto se complete la ronda o la función del juego.
- **Nota:** Si te desconectas mientras estás jugando, todos los ajustes de Partida Automática volverán a los valores predeterminados cuando vuelvas a cargar la partida.
- Haz clic en **Reiniciar** para eliminar todas las opciones de Detener partidas automáticas.
- **Nota:** Algunas opciones de la partida automática son obligatorias en algunas jurisdicciones.

Devolución al jugador

- La devolución teórica para los jugadores de este juego es del 94.08%

Información adicional

- Las siguientes funciones y ajustes del juego pueden estar sujetas a los términos y condiciones de la página web del operador del casino. Para más información consulta la página web del Operador del Casino:
- El procedimiento usado para gestionar las rondas de juego no finalizadas.
- El tiempo después del cual terminan las sesiones de juego inactivas.
- En caso de que se produzca algún error de funcionamiento en el hardware o software del juego, todas las apuestas afectadas y pagos se anularán y se reembolsarán todas las apuestas afectadas.

Traducciones de terminología de juego

Nota: La siguiente tabla solo es aplicable si se juega en un idioma que no sea inglés.

Término inglés	Término traducido
Wild	Comodín
Free Spins	Giros Gratis
Stacked Wild	Comodín Acumulado

Reglas del juego generadas:

OK

JOKERBET .es