

REGLAS DE JUEGO

SPACE WARS MEGAWAYS XXXTREME



Conceptos básicos del juego

Space Wars Megaways™ XXXtreme es una tragaperras digital de tipo Megaways™ de 6 rodillos que incluye Re-Spins con símbolos de premio apilados y dos tipos de XXXtreme Spins.

El juego se juega con hasta 72 030 Megaways™ y diferentes valores de apuesta. El número de símbolos que aparecen en los rodillos varía entre 2 y 7 símbolos por rodillo. Un contador Megaways™ situado en la mitad superior de la pantalla muestra el número de Megaways™ de cada tirada.

Si los símbolos coinciden en cualquier posición en tres o más rodillos adyacentes, empezando por el rodillo situado más a la izquierda hasta el rodillo situado más a la derecha, sin huecos, conseguirás un premio Megaways™. Se crean más premios Megaways™ cuando aparecen instancias adicionales del símbolo en los mismos rodillos que generan el premio Megaways™ más largo. Solo se paga la combinación más larga por símbolo. Se añaden premios simultáneos de diferentes Megaways™.

Un premio Megaways™ es igual al valor que se muestra en la tabla de pagos. Los valores de pago de los símbolos que se muestran en la tabla de pagos son dinámicos y cambian en función del valor de apuesta seleccionado.

Ejemplo de cálculo de Megaways™

La combinación ganadora más larga de símbolos de cristales está formada por 5 símbolos en los rodillos 1–5. El número de Megaways™ ganadoras se calcula multiplicando el número de símbolos de cristales en cada uno de estos rodillos: $5 \times 2 \times 3 \times 4 \times 3 = 360$ Megaways™ ganadoras.



Símbolos Wild

Durante el juego principal y durante las Re-Spins, los símbolos Wild solo pueden aparecer en los rodillos 2, 4 y 6, y sustituyen a todos los símbolos.

La sustitución de símbolos Wild paga la combinación Megaways™ ganadora más alta posible según la tabla de pagos.

Re-Spins

Una combinación Megaways™ ganadora en el juego principal concede una Re-Spin, después de que se calculen los premios.

El símbolo de la combinación ganadora del juego principal aparece apilado durante las Re-Spins para formar una combinación ganadora nueva.

El número de rodillos y de símbolos por rodillo durante la Re-Spin sigue siendo el mismo que en la tirada que activó la Re-Spin.

Las Re-Spins se juegan con la misma apuesta que la ronda que las activó. Al final de las Re-Spins, el premio total se suma al premio obtenido en la ronda que las activó.

XXXtreme Spins

Se pueden activar las XXXtreme Spins para garantizar un determinado número de Megaways™ en los rodillos en cada tirada. Cuando se activan las XXXtreme Spins, el juego se juega con hasta 117649 Megaways™.

Activar las XXXtreme Spins cuesta 10 veces la apuesta por tirada para conseguir un mínimo de 10 000 Megaways™, y 75 veces la apuesta por tirada para conseguir un mínimo de 50 000 Megaways™.

Las XXXtreme Spins permanecen activas en todas las tiradas hasta que se desactivan manualmente.

Retorno al jugador

El retorno teórico al jugador del juego es 94,27 %.

El retorno teórico al jugador de este juego con XXXtreme Spins activadas con 10 000 Megaways™ es de 94,02 %.

El retorno teórico al jugador de este juego con XXXtreme Spins activadas con 50 000 Megaways™ es de 94,25 %.

Apuestas

Para jugar, tienes que disponer de fondos suficientes para cubrir la apuesta. Puedes ver tu SALDO actual en la pantalla.

SALDO
500,00

Para empezar a jugar, selecciona primero el valor de la apuesta. Haz clic o toca "+" o "-" para aumentar o reducir la apuesta o directamente en el valor de la apuesta en el centro y selecciona un valor de apuesta de la lista desplegable. Ten en cuenta que la apuesta seleccionada se aplicará a todas las tiradas. Si tu saldo es insuficiente para jugar, la apuesta se reducirá automáticamente al valor de apuesta más alto disponible.



Apuesta mínima: 0,2
Apuesta máxima: 500

Cuando hayas elegido la apuesta, haz clic o toca el botón TIRAR para empezar a jugar.



Durante una tirada, puedes utilizar el botón PARAR para detener los rodillos antes, si es posible.



Juego automático

El Juego automático te permite repetir la apuesta seleccionada durante un número determinado de rondas de juego.

Para iniciar el Juego automático, elige el valor de apuesta deseado y haz clic o toca el botón Juego automático.



En el panel Juego automático, puedes iniciar el Juego automático seleccionando el número de rondas en las que quieres repetir tu apuesta.



El número seleccionado de rondas de Juego automático se mostrará en el botón de Juego automático. El número de rondas restantes de Juego automático se actualizará cuando comience el Juego automático.



El importe total de tu apuesta de Juego automático se calcula multiplicando el número de rondas de Juego automático por el valor de tu apuesta. Se indica debajo de cada opción de Juego automático. El importe de apuesta de Juego automático restante también se mostrará debajo de la opción de Juego automático elegida, una vez que este haya comenzado.

Las rondas de Juego automático continuarán hasta que se haya alcanzado el número de rondas escogidas o el usuario detenga el Juego automático, haciendo clic o tocando PARAR.





PARAR






Cuando el Juego automático esté detenido, podrás volver a iniciarlo con la apuesta y el número de rondas previamente seleccionados haciendo clic o tocando en REPETIR.

REPETIR

Cuando el Juego automático está activado no es posible cambiar las apuestas. El jugador tiene que detener el Juego automático para cambiar las apuestas.

Otros controles

BOTÓN	FUNCIÓN
	Haz clic o toca el botón TABLA DE PAGOS para ver las combinaciones ganadoras y sus pagos.
 	Haz clic o toca el botón SONIDO para activar o desactivar el sonido del juego. También puedes usar el control deslizante para ajustar el volumen del sonido del juego. El botón y el deslizador pueden no estar disponibles en algunos dispositivos.
	Haz clic o toca el botón CONFIGURACIÓN para abrir un menú de

BOTÓN	FUNCIÓN
	<p>ajustes modificables por el usuario:</p> <ul style="list-style-type: none"> • Todos los sonidos: activa o desactiva el sonido del juego. También puedes usar el control deslizante para ajustar el volumen del sonido del juego, si está disponible en tu dispositivo. • Efectos del juego y Música: Activa o desactiva los efectos del juego o la música. En caso contrario, puedes usar los controles deslizantes para ajustar el volumen. • Velocidad de juego: selecciona la velocidad de giro deseada: NORMAL, TIRADA RÁPIDA, TIRADA SUPERRÁPIDA. También puedes hacer clic en el botón TIRADA RÁPIDA, si está disponible en tu dispositivo, para cambiar de NORMAL a RÁPIDA, de RÁPIDA a SUPERRÁPIDA y de SUPERRÁPIDA a NORMAL. <p></p> <ul style="list-style-type: none"> • Pantalla intro: activa o desactiva la pantalla de presentación. • Barra espaciadora para tirar/detener tirada: activa/desactiva la opción de iniciar o detener una tirada utilizando la barra espaciadora.
	Haz clic o toca el botón HISTORIAL DE JUEGO para ver las rondas de juego que has jugado y sus resultados.
	Haz clic o toca botón CÓMO JUGAR para ver las reglas del juego.
 	Haz clic o toca el botón PANTALLA COMPLETA para entrar en el modo de pantalla completa o haz clic/toca el botón SALIR DE PANTALLA COMPLETA para salir de él.

Juego responsable

El botón JUEGO RESPONSABLE permite acceder a la página que describe la política de juego responsable. Esta página muestra información y enlaces de utilidad acerca del uso responsable del juego online, y le informa sobre cómo limitar las sesiones de juego.



Rondas de juego inacabadas

Las rondas de juego no finalizadas se resuelven automáticamente tras un periodo de inactividad.

En caso de mal funcionamiento del hardware/software de juego, se anularán y reembolsarán todas las apuestas de juego afectadas.

Número de juego

Cada partida se identifica con un NÚMERO DE PARTIDA exclusivo.

21:10:10

Este número refleja la hora de comienzo de la partida en *horas:minutos:segundos* (en el huso horario GMT). Utiliza este código numérico como referencia (o haz una captura de pantalla del mismo) si deseas ponerte en contacto con nuestro Departamento de Servicio al Cliente.

Teclas de acceso directo

Las teclas de acceso directo permiten realizar rápidamente funciones útiles del juego.

TECLA	FUNCIÓN
ESC	La tecla ESC puede utilizarse para: <ul style="list-style-type: none">• Salir del modo de pantalla completa.• Cerrar una ventana emergente abierta (Historial de juego, Cómo jugar, Configuración, etc.)
BARRA ESPACIADORA	La tecla BARRA ESPACIADORA se puede utilizar para: <ul style="list-style-type: none">• Iniciar una tirada (si está activada la opción “Barra espaciadora para tirar/detener tirada”).

TECLA	FUNCIÓN
	<ul style="list-style-type: none">• Saltar algunas animaciones y, si es posible, terminar la ronda de juego antes.

Información técnica

Reglas del juego generadas:
2024-10-07 14:47:34

Versión del servidor de juego:
1.0

Terminología del juego

Término en inglés	Término traducido
Megaways™	Megaways™
Ways	Modos
Wild	Comodín
Re-spin	Volver a tirar
XXXtreme Spins	Tiradas XXXtreme
Big Win	Premio Grande
Mega Win	Megapremio
XXXtreme Win	Premio XXXtreme
Super XXXtreme Win	Premio Super XXXtreme
Megaways™ under license from Big Time Gaming.	Megaways™, con licencia de Big Time Gaming.

;

OK

 **JOKERBET**