

# REGLAS DE JUEGO

---

SIZZLING WILDS 10


















# Reglas del juego Sizzling Wilds 10

## Descripción del juego

- Sizzling Wilds 10 es una tragaperras de 5 rodillos cada uno con 3 filas que disponen de símbolos apilados, símbolos SCATTER y WILD.
- El juego se jugará con 10 líneas (fijas).
- Las ganancias de línea pagan de izquierda a derecha en rodillos adyacentes.
- Todos los premios se pagan sólo en las líneas activas (excepto los premios SCATTER)
- Sólo se paga la mejor combinación por cada línea jugada.
- Los premios de línea son un múltiplo de la apuesta de la línea.
- Se suman los premios de línea de las diferentes líneas.
- Solo se paga la mejor combinación de ganancia SCATTER.
- Los premios SCATTER son múltiplos de la apuesta total.
- Los premios de los símbolos SCATTER se suman a los premios de la línea.
- El símbolo BELL es un símbolo SCATTER y paga en cualquier posición.
- El símbolo STAR es un símbolo SCATTER y paga en cualquier posición.
- El símbolo STAR aparece sólo en los rodillos 1, 3 y 5.
- El símbolo WILD sustituye todos los símbolos excepto los símbolos SCATTER.
- El símbolo WILD aparece solo en los rodillos 2, 3 y 4.
- Todos los valores como Créditos, Apuesta y Premios se mostrarán en la moneda actual.
- Todos los valores en el plan de ganancias están basados en la apuesta actual. Los valores cambian automáticamente cuando se cambia el nivel de apuesta.
- Los pagos se realizarán de acuerdo con el plan de ganancias sólo cuando el número especificado de símbolos sea del mismo tipo.



## Funciones del juego

Botón	Función
	Pulsa para iniciar una nueva partida
	Pulsa para activar / desactivar el juego automático
	Pulsar para ajustar la apuesta máxima
	Pulsa para aumentar la apuesta
	Pulsa para reducir la apuesta
	Pulsa para salir del juego
	Pulsa para ver la ayuda del juego
	Pulsa para ajustar el volumen

	Pulsa para acceder a los ajustes del juego (ver ajustes del juego)
	Pulsa para ver el plan de ganancias
	Pulsa para ver las reglas del juego
	Pulsa para ver el historial del juego (no disponible si se juega en modo diversión)
	Pulsa para ir a la siguiente página de ayuda o para ver la siguiente entrada del historial
	Pulsa para ir a la página anterior de la ayuda o a la entrada anterior del historial
	Pulsa para volver al juego

**NOTA: También es posible iniciar un juego o recolectar una ganancia presionando la BARRA ESPACIADORA.**

## Ajustes del juego

Botón	Función
	Pulsa para cambiar el idioma
	Pulsa para activar o desactivar el modo de pantalla completa

## Configuraciones de Autostart

Los ajustes del juego automático se abrirán al pulsar el botón juego automático.

- Elige el número de partidas que quieres jugar en modo automático
- Seleccione la cantidad para detener el modo de inicio automático, si el crédito ha disminuido a esta cantidad.
- Seleccione la cantidad para detener el modo de inicio automático, si el crédito ha aumentado a esta cantidad.
- Seleccione la cantidad para detener el modo de inicio automático, si una sola ganancia la excede.
- NOTA: Algunas opciones de juego automático son obligatorias en algunos países (\*).
- Nota: Cada juego de BONUSPIN (si es posible) se contabilizará como una partida simple, y reducirá por tanto la cantidad de partidas en uno.

## Pago al jugador

- El porcentaje teórico de devolución al jugador para este juego es 96.22%

Información adicional

- Un mal funcionamiento anula toda jugada y todo pago.
- En el panel de información sobre el juego, en la parte derecha, se muestra el identificador (ID) del juego. Cada juego tiene un identificador de juego único. Este identificador de juego debe facilitarse siempre que se realice una consulta al soporte técnico.
- En caso de interrupción de la conexión, debido a problemas de red u otros fallos, el juego siempre continuará en el último estado del servidor en el que se interrumpió. Un juego en curso finalizará automáticamente y el último resultado podrá verse en el historial de juegos. El juego interrumpido debe finalizarse en el plazo de 90 días, después del cual se finalizará automáticamente.

Traducciones de términos utilizados

NOTA: La siguiente tabla solo es válida si juega en un idioma que no sea inglés.

Término inglés	Término traducido
Lines	Líneas
Wild	Wild
Scatter	Scatter
Scatter symbol	Símbolo Scatter
Nice Win	Buen Premio
Big Win	Gran Premio
Mega Win	Mega Premio

Reglas del juego generadas:  
2025-07-21 17:41:24 (UCT)

# OK

 **JOKERBET**