

REGLAS DE JUEGO

SANTA

 **JOKERBET**

Date: 16.04.2018
Version Control: V1




REGLAS DEL JUEGO

Todos los símbolos generan ganancias de izquierda a derecha en cilindros contiguos, a partir del cilindro de más a la izquierda.



5 - €4.00
4 - €1.25
3 - €0.25
2 - €0.02



5 - €3.00
4 - €1.00
3 - €0.15
2 - €0.02



5 - €2.00
4 - €0.50
3 - €0.10



5 - €1.50
4 - €0.50
3 - €0.10



5 - €1.00
4 - €0.25
3 - €0.10



5 - €0.50
4 - €0.10
3 - €0.05



5 - €0.50
4 - €0.10
3 - €0.05



5 - €0.50
4 - €0.10
3 - €0.05



5 - €0.50
4 - €0.10
3 - €0.05



Éste es un símbolo wild y sustituye a todos los demás, salvo a los de bonus y scatter.

El símbolo WILD aparece en los tambores 2, 3, 4 y 5.

En el JUEGO BONUS hay 12 regalos presentes en pantalla. Siga abriendo regalos para revelar premios hasta que encuentre un símbolo de JACKPOT. Cuando revele un símbolo de JACKPOT, el JUEGO BONUS finaliza.

Los valores de todos los premios revelados se añaden, junto al valor del JACKPOT, y se paga el importe total.

Hay disponibles 4 jackpots en el JUEGO BONUS, cada uno con un valor fijo de apuestas totales, como se muestra a continuación.



Este es el símbolo BONUS.
Aparece en los tambores 1, 3 y 5.

Consiga 3 símbolos bonus para originar el JUEGO BONUS



250x apuesta total



50x apuesta total



25x apuesta total



10x apuesta total

**Pagan 2x de la
apuesta total**



**El símbolo SCATTER solo está presente en los tambores 2, 3 y 4.
Consiga 3 símbolos SATTTER para originar la RONDA DE FREE SPINS.**

Le son otorgados 6 juegos gratis.



**En la FUNCIÓN DE FREE SPINS, antes de completar
cualquier juego, los tambores 2, 3, 4 o 5 pueden
llenarse por completo con símbolos WILD.**

**Se emplean tambores especiales durante la
FUNCIÓN DE JUEGOS GRATIS**

**EI JUEGO BONUS no puede originarse durante la
FUNCIÓN DE FREE SPINS.**

La función de FREE SPINS no puede ser relanzada.

VOLATILIDAD ⚡⚡⚡⚡

Los juegos de volatilidad media pagan a un ritmo constante y el rango de pagos varía de bajo a muy alto

Todos los símbolos generan ganancias de izquierda a derecha en las líneas de pago seleccionadas.

Las ganancias bonus y tiradas gratis se suman a las de las líneas de pago.

Todas las ganancias se multiplican por la apuesta por línea.

Todos los valores se expresan como ganancias reales en monedas

1	6	11	16	21
2	7	12	17	22
3	8	13	18	23
4	9	14	19	24
5	10	15	20	25

Los botones ESPACIO e INTRO del teclado pueden usarse para iniciar o detener el juego.



El RTP teórico de este juego es del 94.09 %

En caso de funcionamiento erróneo, se anularán todos los pagos y las jugadas.

APUESTA MÍNIMA: 0,20 €

APUESTA MÁXIMA: 110,00 €


CÓMO JUGAR

Pinche los botones  o  para cambiar el valor de la apuesta y abrir el menú de apuesta.
Seleccione la apuesta que desea usar en el juego.

Pulse el botón JUGAR para iniciar el juego.

INTERFAZ DEL JUEGO PRINCIPAL

 abre el menú de CONFIGURACIÓN que contiene los ajustes que afectan al modo en que se muestra el juego.

 activa o desactiva el sonido y la música.

 abre la página de Información.

Las etiquetas CRÉDITO y APUESTA muestran el saldo actual y la apuesta total actual.
Pinche en las etiquetas para cambiar entre las vistas de monedas y efectivo.

 y  aumentan o disminuyen la apuesta actual y abren el menú de apuesta, desde el que puede modificar las denominaciones.

inicia el juego.

 abre el menú de juego automático.

MENÚ DE CONFIGURACIÓN

TIRADA RÁPIDA – Seleccione el Juego Rápido para que los tambores de juego se pongan en marcha y se detengan tan pronto sea posible

PANTALLA DE INTRO – Activa o desactiva la pantalla de introducción

AMBIENTAL – Activa o desactiva el sonido ambiente y la música del juego

EFFECTOS ESPECIALES – Activa o desactiva los efectos sonoros del juego

HISTORIAL DEL JUEGO – Abre la página de historial del juego

PANTALLA DE INFORMACIÓN

 y  sirven para moverse entre las páginas de información.

 cierra la pantalla de información.

MENÚ DE APUESTA

El menú de apuesta muestra el número de líneas disponibles en el juego y la apuesta total actual tanto en monedas como en efectivo.

Use los botones  y  de los campos MONEDAS POR LÍNEA y VALOR DE MONEDA para cambiar los valores.

TIR. AUTO.

Pinche en los botones que muestran el número de posibles juegos automáticos para iniciar el Autoplay.

La opción de SALTAR PANTALLAS salta automáticamente la intro de las funciones y cierra las pantallas tras un breve periodo de tiempo.

PARAR AUTO

EN CUALQUIER VICTORIA – Cuando gane algo, la función Autoplay se detiene

SI GANA FUNCIÓN – Cuando se gane una función como un juego bonus o juegos gratis, la función Autoplay se detiene

SI UNA VICTORIA EXCEDE – Cuando un solo premio esté por encima del importe escrito en este campo, la función Autoplay se detiene

SI EL SALDO AUMENTA EN – Cuando su saldo esté por encima del importe escrito en este campo, la función Autoplay se detiene

SI EL SALDO DESCENDE EN – Cuando su saldo esté por debajo del importe escrito en este campo, la función Autoplay se detiene

INICIAR TIR. AUTO. – Inicia la función Autoplay

OK

JOKERBET .es