

REGLAS DE JUEGO

ROMAN COINS

 **JOKERBET**

Videotragaperras Roman Coins

Introducción

La videotragaperras Roman Coins consta de 5 rodillos y 25 líneas fijas. La tragaperras consiste en 16 símbolos, 1 de los cuales es un Wild y 3 son símbolos Bonus. Todas las combinaciones ganadoras se pagan de izquierda a derecha, excepto con los símbolos Bonus.

Cómo Apostar

- La apuesta se realiza pulsando el botón "Inicio", o cualquiera de los botones de Apuesta.
- Mediante el botón "Menú", el jugador accede a una pantalla en la que puede abrir la tabla de pagos y la página de ayuda.

Función Doblar

En caso de ganar, el jugador recibirá la opción de acceder a la ronda de doblar apuestas, pulsando el botón "Doblar".

La función de Doblar se activa cuando la pantalla de Doblar está abierta, la carta de la zona central de la pantalla está boca abajo y parpadea en colores rojo y negro. La señal "Intentos de Doblar Apuesta Disponibles" muestra el número de intentos que el jugador tiene en este juego. La señal "Apostar Importe" muestra el importe que el jugador quiere doblar en el juego Doblar. La señal "Apuesta Para Ganar" muestra el importe que el jugador puede ganar si adivina el color de la carta. Hay dos botones para seleccionar: "Rojo" y "Negro". Al seleccionar "Negro" o "Rojo", la carta subirá por la pantalla y se guardará en el historial. Las cinco últimas cartas de la sesión del jugador se guardan en la sección Historial.

Si el jugador ha adivinado el color de la carta, aparece una nueva carta en el centro de la pantalla parpadeando de nuevo. El proceso continúa hasta que el jugador falla en su apuesta. La secuencia de las cartas es aleatoria y el jugador no puede predecir el color de la siguiente carta basándose en los resultados anteriores. La suma total del campo "Apostar Importe" se muestra en el campo "Ganancia". Si el jugador desea finalizar el juego "Doblar", ha de pulsar el botón "Recoger". La pantalla se cierra y el importe del campo "Ganancia" es transferido al campo "Saldo".

Si el jugador no adivina el color de la carta, el juego Doblar finaliza y el jugador pierde el importe de la apuesta. La pantalla se cierra. El importe del campo "Ganancia" se pierde y no se añade al saldo.

El importe máximo ganado que puede llevarse a la ronda Doblar está determinado en

la Tabla de Pagos.





El número de intentos de Doblar está predefinido y configurado por juego. El número máximo de intentos puede variar entre 1 y 5 dependiendo de la configuración aplicada por juego.

Controles del Juego











Los siguientes campos aparecen en la pantalla de la tragaperras:

- “Saldo” – este campo muestra el saldo del jugador;
- “Ganancia” – este campo muestra el importe total ganado en las líneas en un giro de los rodillos. Si se activa el botón "Recoger" mientras está activa la animación de importe creciente, la animación se detiene y se muestra el importe ganado para este giro de los rodillos;
- Campo de Línea Ganadora – este campo está ubicado debajo de los rodillos. Muestra el número de la línea y el importe que el jugador ha ganado con esa combinación.

Los siguientes botones aparecen en la pantalla de la tragaperras:

Botón	Nombre	Descripción
	Apuesta	Cuando el botón "Apuesta" está activado, se realiza una apuesta. Si se ha ganado un importe previamente, se añade automáticamente al saldo del jugador.
	Parar Todo	Cuando se activa el botón “Parar Todo”, los rodillos dejan de girar todos al mismo tiempo y el botón pasa a ser el botón “Apuesta” (si no hay ninguna combinación ganadora), y “Recoger” (si hay alguna combinación ganadora). Al activar los botones "Inicio" y "Apuesta", los rodillos comienzan a girar y los botones "Apuesta" se convierten todos en botones "Parar Todo".
	Recoger	Al pulsar el botón “Recoger”, la animación de aumento de importe se detiene y en el campo “Ganancia” se muestra la suma total de ganancia y el botón pasa a ser de “Apuesta”.
	Inicio	Al activar el botón “Inicio”, los rodillos comienzan a girar. El jugador puede mantener el botón para activar la función de Giro Turbo, que aumenta la velocidad de giro

		de los rodillos. Si se ha ganado un importe previamente, el botón "Inicio" se sustituye por el botón "Recoger".
	Cobrar Premio	Al activar el botón "Cobrar Premio", toda la suma ganada se transfiere del campo "Ganancia" al campo "Saldo".
	Doblar	Al activarse, aparece la pantalla de Doblar.
	Opciones de Apuesta	Cuando se abre, el jugador puede elegir diferentes opciones de apuesta. El valor de opciones de apuesta seleccionadas actualmente se muestra aquí.
	Comprar Bonus	Cuando se activa el botón "Comprar Bonus", el jugador puede comprar Juegos Gratis y otras Funciones del Juego (si están presentes en el juego). Una vez completada esta acción, los rodillos comienzan a girar y al mismo tiempo el botón cambia a "Activo". El botón está inactivo cuando los rodillos están girando y durante los Juegos Gratis, y puede no estar disponible para cada opción de apuesta.
	Tabla de Pagos	El botón de "Tabla de Pagos" está dentro del menú de "Ajustes". Al activar este botón se abren las reglas de este juego.
	Ayuda	La "Ayuda" se encuentra dentro del menú de "Ajustes". Al activarlo, este botón abre la página de ayuda.
	Ajustes del autoinicio	La opción "Ajustes del autoinicio" está en el menú "Ajustes". Desde aquí, el jugador puede establecer las condiciones del modo de autoinicio.
	Ajustes del juego	La opción "Ajustes del juego" está en el menú "Ajustes". Desde aquí, el jugador puede habilitar o deshabilitar el "Modo Zurdo" (solo para dispositivos móviles) y la "Música ambiente".
	Historial de Juego	Cuando se pulsa este botón, se abrirá una ventana con información detallada sobre juegos anteriores. Permite al jugador verificar su historial de juego durante hasta 30 días en el pasado, ver sus cambios de saldo después de

		<p>cada transacción y sus cantidades de apuesta y ganancia, ver la hora exacta de sus apuestas en orden cronológico y el resultado visual de cada una de estas apuestas.</p>
	<p>Valor de apuesta</p>	<p>El importe mostrado en cada uno de los botones de "Valor de apuesta" es el importe total de todas las líneas de pago activas en ese momento. Cuando está activado, se muestran en él diferentes valores para que el jugador elija.</p>
	<p>Autoinicio</p>	<p>Cuando se activa el botón "Autoinicio", el juego entra en modo de juego automático.</p>
	<p>Parar Autoinicio</p>	<p>Cuando se activa el botón "Parar Autoinicio" el modo de juego automático "Autoinicio" se detiene. Este botón aparece activo solamente en el modo de juego "Autoinicio".</p>
	<p>Juego Rápido</p>	<p>Este botón ajusta la velocidad de parada de los rodillos. El juego admite 3 niveles diferentes de velocidad de parada.</p>
	<p>Control de Sonido</p>	<p>Al activar este botón, el sonido del juego cambia entre on/off, dependiendo de su estado anterior.</p>
	<p>Música ambiental</p>	<p>Al activar el botón, el música ambiental del juego se activa o desactiva, dependiendo de su estado previo.</p>
	<p>Control de resolución</p>	<p>Al activar este botón, la pantalla se expande o contrae su tamaño, dependiendo de su estado actual. El botón solo está habilitado en dispositivos de escritorio.</p>
	<p>Menú</p>	<p>Al hacer clic en el botón "Menú", el jugador accede al menú "Ajustes".</p>
	<p>Cerrar</p>	<p>Al activarlo, este botón devuelve al jugador a la pantalla principal.</p>
	<p>Salir</p>	<p>Al pulsar este botón, el jugador abandona el juego. Este botón permanece inactivo cuando los rodillos están girando, cuando el jugador ha ganado y tiene la opción de doblar apuestas, en el modo Doblar, y durante los Juegos Gratis y otras Funciones del Juego (si están presentes en el juego). En caso de que se produzca una ganancia durante la activación de este botón, el importe ganado se añade al saldo del jugador y se cierra el juego. El jugador ya no podrá intentar doblar este último importe ganado.</p>

En la parte inferior de la pantalla de juego, el jugador también puede ver el número de juego y el reloj.

Todos los valores de la tabla superior son solamente con propósitos ilustrativos. Si el jugador usa un ordenador de escritorio o portátil, al pulsar la tecla "Espacio" del teclado iniciará o detendrá el giro de los rodillos, dependiendo del estado actual del juego. También puede cesar la animación de ganancia creciente si está activa.

Reglas

- Los pagos se muestran en la Tabla de Pagos.
- En el caso en que se den múltiples combinaciones ganadoras en la misma línea de pago, se pagará aquella que dé más beneficio al jugador.
- En caso de dos combinaciones ganadoras diferentes en la misma línea de pago con un beneficio igual, se pagará la combinación más larga.
- El importe máximo de premio está limitado a 10 000x la apuesta. Si el premio total de una ronda alcanza el premio máximo, la ronda termina, el premio se otorga hasta el límite y todas las características restantes se pierden.
- Las ganancias simultáneas en líneas de pago distintas se suman.
- Los errores de funcionamiento anulan todos los pagos y jugadas.
- Apuesta mín./máx.:

Función Caldero

La Función Caldero se activa cuando los Calderos Azul, Verde o Rojo se llenan con sus correspondientes símbolos de moneda de color. Cada símbolo "Moneda" tiene un cierto valor monetario que se muestra en el mismo. Esta función se activa aleatoriamente, y pueden activarse cualquiera de los Calderos ya sean individualmente o mezclados, como en la Super Función y la Mega Función. Una vez activados, los Calderos no pueden reactivarse durante el Respin, ni pueden activarse cuando el Respin está activo.

- Función Extra Spin - Caldero Azul

La moneda Azul aparece en todos los rodillos y actúa como un Scatter. 1 o más monedas Azules activan la Función Extra Spin, y se premia al jugador con 4 Respins en lugar de 3.

- Función Multiplier - Caldero Verde

La moneda Verde aparece en todos los rodillos y actúa como un Scatter. 1 o más monedas Verdes activan la Función Multiplier y se premia al jugador con 3 Respins. Puede aparecer un Multiplicador aleatorio de 2x, 3x o 5x en una o más monedas. Si el Multiplicador cae de nuevo en la misma moneda, su valor se multiplica.

- Función Double Reels - Caldero Rojo

La moneda Roja aparece en todos los rodillos y actúa como un Scatter. 1 o más monedas Rojas activan la Función Double Reels y se premia al jugador con 3 Respins. La función se juega en dos rodillos independientes, cada uno con 3 Respins.

- Super Función

2 monedas de diferentes colores en cualquier posición de los rodillos activan la Super Función.

- Mega Función

1 moneda Azul, 1 moneda Verde y 1 moneda Roja en cualquier posición de los rodillos activa la Mega Función.

Comprar Bonus

Comprar Bonus permite al jugador comprar una Función Caldero garantizada, con la opción de activar 1, 2 o 3 de las siguientes funciones: Extra Spin, Función Multiplier y/o Función Double Reels en una base aleatoria. El precio es 70x la apuesta.

Modo Bonus Spin

- Durante el juego básico, el jugador puede obtener gratis cierto número de giros bonus del operador (pulsar el botón de apuesta no reduce el saldo del jugador).
- El valor de la apuesta y el número de líneas en el Modo Bonus Spin están predeterminados y el jugador no puede modificarlos.
- Durante el Modo Bonus Spin, la función Jackpot Cards no puede activarse, y no hay contribución a los niveles del juego.

Función Jackpot Cards Estáticas

- Descripción General

Jackpot Cards Estáticas es una función jackpot con cuatro niveles:

GRAND(Estáticas) (1000x)

MAJOR (Estáticas) (100x)

MINOR (Estáticas) (30x)

MINI (Estáticas) (15x)

Las Jackpot Cards Estáticas solo aparecen durante cualquiera de las funciones del juego.

- Condiciones de Activación

Nivel GRAND: Activado consiguiendo 15 monedas durante el modo Hold and Spin. Si se recopilan todas las 30 monedas durante la función Double Reels, se otorgarán 2 niveles GRAND, uno por cada rodillo.

Nivel MAJOR: Activado consiguiendo 1 moneda MAJOR durante el juego base o cualquiera de las funciones del juego.

Nivel MINOR: Activado consiguiendo 1 moneda MINOR durante el juego base o cualquiera de las funciones del juego.

Nivel MINI: Activado consiguiendo 1 moneda MINI durante el juego base o cualquiera de las funciones del juego.

- Notas Importantes

Si aparecen símbolos MAJOR, MINOR y MINI en el juego base, se recopilarán y su valor se pagará cuando termine la función. Para activar el Nivel GRAND, han de aparecer las 15 monedas (o 30 monedas en la función Double Reels) durante el modo Hold and Spin.

Durante la función Multiplier, las monedas jackpot pueden multiplicarse por x2, x3 o x5 si cae en ellas un multiplicador.

Todos los valores de moneda jackpot se pagan al final de la función en la que fueron activadas.

- Conexión de internet lenta o desconexión

Una conexión de Internet lenta puede causar retrasos y mostrar valores de premio desactualizados.

La función Jackpot Cards Estáticas admite la recuperación en caso de desconexión.

- Ganadores

Si alguna de las ganancias de las Jackpot Cards Estáticas es premiada, todos los jugadores que estén jugando a la función recibirán una notificación en su pantalla sobre dicho evento.

Función Jackpot Cards

Jackpot Cards es una función activada aleatoriamente que se hace disponible mientras se juega a cualquier juego que la contenga.

Las Jackpot Cards es una función de juego de cuatro niveles. Cada nivel está ilustrado con un palo de las cartas:

- TRÉBOLES – 1.º nivel (el valor más bajo);
- DIAMANTES – 2.º nivel;
- CORAZONES – 3.º nivel;
- PICAS – 4.º y más alto nivel.

El valor y divisa de cada nivel de Jackpot Cards se muestra en el lado derecho de su símbolo de palo correspondiente.

Las contribuciones a cada nivel se calculan basándose en un porcentaje de las apuestas de los jugadores. No se deduce importe alguno de las apuestas de los jugadores.

- **ACTIVACIÓN**

La función Jackpot Cards puede activarse aleatoriamente cuando termina un juego único y se recopilan todas las ganancias, si las hubiera. Cuando las Jackpot Cards se activan, el jugador tiene garantizado uno de los niveles de la función.

Las Jackpot Cards se juegan sobre el juego base y no finalizan el juego base. El Autoinicio se detiene automáticamente cuando se activa la ronda de Jackpot Cards. Al finalizar, el juego al que se estaba jugando antes de que se activara la función Jackpot Cards retoma el control.

- **REGLAS Y CONTROLES**

Una vez activado, el jugador es llevado a la función de juego de las Jackpot Cards donde se le muestra una serie de 12 cartas boca abajo. El jugador selecciona cartas en una pantalla hasta que revele 3 cartas del mismo palo. El nivel de Jackpot Cards otorgado es el que corresponde al palo revelado. El importe de premio corresponderá con el importe acumulado en el momento de revelar el último símbolo coincidente y se sumará automáticamente al saldo del jugador.

El importe ganado en la ronda de Jackpot Cards no puede ser usado en la ronda de Doblar.

El jugador tiene una posibilidad aleatoria de ganar cualquier nivel de la función con una apuesta clasificatoria, cada vez que entre a las Jackpot Cards.

Apuestas válidas:

- CONEXIÓN DE INTERNET LENTA O DESCONEXIÓN

Una conexión de Internet lenta puede causar retrasos y mostrar valores de premio desactualizados.

La función Jackpot Cards admite la recuperación en caso de desconexión.

- GANADORES

Si alguna de las ganancias de las Jackpot Cards es premiada, todos los jugadores que estén jugando a la función recibirán una notificación en su pantalla sobre dicho evento.

Interrupciones Durante el Juego

- Recuperación Total del Juego

En caso de que el juego se vea interrumpido debido a una pérdida de conexión, la siguiente vez que el jugador acceda al juego, el juego no finalizado se reiniciará en el mismo punto donde fue interrumpido, en un momento inmediatamente anterior a la interrupción.

- Cancelación

En caso de que el juego haya sido cancelado sin que el jugador haya intervenido, el momento de la cancelación se considerará el final del juego. Todos los fondos acumulados serán devueltos automáticamente al jugador.

Juego Responsable

- Cómo usar la función de Autoinicio

Cuando se pulsa el botón de “Autoinicio”, el juego entra en modo de juego automático con un número limitado de juegos. Durante esta modalidad, el número restante de juegos se irá descontando dentro del botón de “Parar Autoinicio” y, cuando llegue a cero, esta función llegará a su fin. El jugador podrá desactivar la opción de Autoinicio en cualquier momento, pulsando el botón de “Parar Autoinicio”.

- Campos de apuesta total y total ganado

En cualquier momento durante el juego, el jugador puede ver el importe total de sus apuestas y el importe total ganado en su moneda correspondiente para la sesión de juego actual.

Estos campos aparecen en la parte inferior de la pantalla.

Retorno al Jugador

El retorno máximo del juego para el jugador es 96.49%.

Roman Coins v: 1.5.0.r

OK

 **JOKERBET**