

REGLAS DE JUEGO

RAGE

 **JOKERBET**

Conceptos básicos del juego

Rage es un juego de 5 rodillos con símbolos colosales, Re-Spins, Scatter Mini Game y Free Spins con Sticky Wilds y la función Buy Feature.

Los rodillos están colocados siguiendo un patrón en el que los rodillos 1 y 2 tienen 2 filas de altura y los rodillos 3, 4 y 5 tienen 4 filas de altura.

El juego se juega con 256 formas de apuesta y diferentes valores de apuesta. Los símbolos de pago bajo crean una combinación ganadora cuando aparecen símbolos de pago bajo iguales en tres o más rodillos adyacentes comenzando por el rodillo situado más a la izquierda y avanzando hasta el rodillo situado más a la derecha. Los símbolos de pago alto crean una combinación ganadora cuando los símbolos de pago alto iguales aparecen en los rodillos 1 y 2 y en al menos otro rodillo, independientemente de cuál sea. Se crean más premios de forma de apuesta cuando aparecen otras instancias del símbolo en los mismos rodillos que crean el premio de forma de apuesta más largo. Solo se paga la combinación más larga por símbolo. Se suman los premios simultáneos de diferentes formas de apuesta.

Una ganancia de apuesta es igual al valor que se muestra la Tabla de pagos. Los valores de pago de los símbolos que aparecen en la tabla de pagos son dinámicos y cambian en función del valor de apuesta seleccionado.

Ejemplo de cálculo y formas de apuestas

La combinación ganadora más larga de símbolos de pago bajo está formada por 4 símbolos en los rodillos 1-4. El número de formas de apuesta ganadoras se calcula multiplicando el número de símbolos Q en cada uno de estos rodillos: $1 \times 1 \times 2 \times 2 = 4$ formas de apuesta ganadoras.



La combinación ganadora más larga de símbolos de pago alto está formada por 4 símbolos en los rodillos 1, 2, 3 y 5. El número de formas de apuesta ganadoras se calcula multiplicando el número de símbolos Asesino en cada uno de estos rodillos: $2 \times 2 \times 2 \times 1 = 8$ formas de apuesta ganadoras de 4 símbolos.



Símbolos Colosales

Los símbolos de pago alto, los símbolos combinados y los símbolos Scatter pueden aparecer en forma de símbolos colosales de 2x2 en los rodillos 1 y 2. Los símbolos combinados solo pueden aparecer en los rodillos como símbolos colosales y son una combinación de 2 símbolos diferentes de pago alto o de los 4 símbolos de pago alto. Los símbolos Scatter solo pueden aparecer en el juego principal y en el Scatter Mini Game.

A la hora de calcular los premios, los símbolos colosales de pago alto cuentan como 4 símbolos de pago alto, mientras que los símbolos combinados colosales cuentan como 4 símbolos que sustituyen a cualquiera de los símbolos de pago alto que forman el símbolo combinado.

Re-Spins

En el juego principal y en las Free Spins, cualquier combinación ganadora que incluya un símbolo colosal activa Re-Spins. Durante las Re-Spins, el símbolo colosal y todas las combinaciones ganadoras se quedan en los rodillos al inicio de la siguiente Re-Spin.

Si aparece al menos un símbolo que coincide con el símbolo colosal en los rodillos durante las Re-Spins, se concede otra Re-Spin. Si no aparecen más símbolos que coincidan con el símbolo colosal en los rodillos durante las Re-Spins, las Re-Spins se acaban.

No se conceden premios en la tirada del juego principal que activó las Re-Spins ni en las Re-Spins, excepto en la última Re-Spin.

Free Spins

En el juego principal, si aparece un símbolo Scatter colosal en los rodillos 1 y 2 se activa el Scatter Mini Game, una tirada gratis del juego principal en la que solo giran los rodillos 3, 4 y 5 y en la que solo pueden aparecer símbolos Scatter en los rodillos. El símbolo Scatter colosal cuenta como 4 símbolos Scatter. Se activan tantas Free Spins como símbolos Scatter haya en los rodillos.

Al final de las Re-Spins de las Free Spins, los símbolos de los rodillos 3, 4 y 5 que coincidan con el símbolo colosal pueden convertirse aleatoriamente en símbolos Sticky Wild. Los símbolos Sticky Wild se quedan en los rodillos hasta el final de las Free Spins.

Los símbolos Sticky Wild sustituyen a todos los símbolos excepto a los símbolos colosales. La sustitución de símbolos Sticky Wild paga la combinación ganadora más alta posible en una forma de apuesta según la tabla de pagos.

Las Re-Spins activadas durante las Free Spins se juegan con la misma apuesta que la ronda que activó las Free Spins y el premio total de las Re-Spins se suma a cualquier premio que se haya obtenido en la ronda que las activó.

Las Free Spins se juegan con la misma apuesta que la ronda que activó las Free Spins. Al final de las Free Spins, se concede el premio total conseguido en las Free Spins y el juego regresa a la ronda que activó las Free Spins.

Buy Feature

Las Free Spins se pueden activar con la función Buy Feature por 80 veces el valor de la apuesta.

Cuando se activan las Free Spins con la función Buy Feature, se juega el Scatter Mini Game durante una tirada del juego principal que garantiza la activación de entre 4 y 16 Free Spins.

Retorno al jugador

El retorno al jugador teórico del juego es 94,01 %.

El retorno al jugador teórico en la función Buy Feature es 94,08 %.

Apuestas

Para jugar, tienes que disponer de fondos suficientes para cubrir la apuesta. Puedes ver tu SALDO actual en la pantalla.

SALDO
500,00

Para empezar a jugar, selecciona primero el valor de la apuesta. Haz clic o toca "+" o "-" para aumentar o reducir la apuesta o directamente en el valor de la apuesta en el centro y selecciona un valor de apuesta de la lista desplegable. Ten en cuenta que la apuesta seleccionada se aplicará a todas las tiradas. Si tu saldo es insuficiente para jugar, la apuesta se reducirá automáticamente al valor de apuesta más alto disponible.



Apuesta mínima: 0,2
Apuesta máxima: 500

Cuando hayas elegido la apuesta, haz clic o toca el botón TIRAR para empezar a jugar.



Durante una tirada, puedes utilizar el botón PARAR para detener los rodillos antes, si es posible.



Para utilizar la función Buy Feature, haz clic o toca el botón BUY FEATURE. En el panel Buy Feature, puedes elegir la apuesta por tirada que se utiliza para calcular el coste total de la función Buy Feature y las ganancias.



Juego automático

El Juego automático te permite repetir la apuesta seleccionada durante un número determinado de rondas de juego.

Para iniciar el Juego automático, elige el valor de apuesta deseado y haz clic o toca el botón Juego automático.



En el panel Juego automático, puedes iniciar el Juego automático seleccionando el número de rondas en las que quieres repetir tu apuesta.



El número seleccionado de rondas de Juego automático se mostrará en el botón de Juego automático. El número de rondas restantes de Juego automático se actualizará cuando comience el Juego automático.

Juego automático

APUESTA POR RONDA 10 €

5
RONDAS
50 €
▶

9
RONDAS
90 €
PARAR

25
RONDAS
250 €
▶

50
RONDAS
500 €
▶

100
RONDAS
1000 €
▶

El importe total de tu apuesta de Juego automático se calcula multiplicando el número de rondas de Juego automático por el valor de tu apuesta. Se indica debajo de cada opción de Juego automático. El importe de apuesta de Juego automático restante también se mostrará debajo de la opción de Juego automático elegida, una vez que este haya comenzado.

Las rondas de Juego automático continuarán hasta que se haya alcanzado el número de rondas escogidas o el usuario detenga el Juego automático, haciendo clic o tocando PARAR, o se active la ronda de Free Spins.

PARAR








Cuando el Juego automático esté detenido, podrás volver a iniciarlo con la apuesta y el número de rondas previamente seleccionados haciendo clic o tocando en REPETIR.

REPETIR

Cuando el Juego automático está activado no es posible cambiar las apuestas. El jugador tiene que detener el Juego automático para cambiar las apuestas.

Otros controles

BOTÓN	FUNCIÓN
	Haz clic o toca el botón TABLA DE PAGOS para ver las combinaciones ganadoras y sus pagos.
	Haz clic o toca el botón SONIDO para activar o desactivar el sonido del juego. También puedes usar el control deslizante para ajustar el volumen del sonido del juego. El botón y el deslizador pueden no estar disponibles en algunos dispositivos.

BOTÓN	FUNCIÓN
	<p>Haz clic o toca el botón CONFIGURACIÓN para abrir un menú de ajustes modificables por el usuario:</p> <ul style="list-style-type: none"> • Todos los sonidos: activa o desactiva el sonido del juego. También puedes usar el control deslizante para ajustar el volumen del sonido del juego, si está disponible en tu dispositivo. • Efectos del juego y Música: Activa o desactiva los efectos del juego o la música. En caso contrario, puedes usar los controles deslizantes para ajustar el volumen. • Velocidad de juego: selecciona la velocidad de giro deseada: NORMAL, TIRADA RÁPIDA, TIRADA SUPERRÁPIDA. También puedes hacer clic en el botón TIRADA RÁPIDA, si está disponible en tu dispositivo, para cambiar de NORMAL a RÁPIDA, de RÁPIDA a SUPERRÁPIDA y de SUPERRÁPIDA a NORMAL. <p></p> <ul style="list-style-type: none"> • Pantalla intro: activa o desactiva la pantalla de presentación. • Barra espaciadora para tirar/detener tirada: activa/desactiva la opción de iniciar o detener una tirada utilizando la barra espaciadora.
	Haz clic o toca el botón HISTORIAL DE JUEGO para ver las rondas de juego que has jugado y sus resultados.
	Haz clic o toca botón CÓMO JUGAR para ver las reglas del juego.
 	Haz clic o toca el botón PANTALLA COMPLETA para entrar en el modo de pantalla completa o haz clic/toca el botón SALIR DE PANTALLA COMPLETA para salir de él.
	Haz clic o toca el botón INICIO para volver a la página de inicio del sitio web.

Juego responsable

El botón JUEGO RESPONSABLE permite acceder a la página que describe la política de juego responsable. Esta página muestra información y enlaces de utilidad acerca del uso responsable del juego online, y le informa sobre cómo limitar las sesiones de juego.



Rondas de juego inacabadas

Las rondas de juego no finalizadas se resuelven automáticamente tras un periodo de inactividad.

En caso de mal funcionamiento del hardware/software de juego, se anularán y reembolsarán todas las apuestas de juego afectadas.

Número de juego

Cada partida se identifica con un NÚMERO DE PARTIDA exclusivo.

21:10:10

Este número refleja la hora de comienzo de la partida en *horas:minutos:segundos* (en el huso horario GMT). Utiliza este código numérico como referencia (o haz una captura de pantalla del mismo) si deseas ponerte en contacto con nuestro servicio de atención al cliente en relación a una partida.

Teclas de acceso directo

Las teclas de acceso directo permiten realizar rápidamente funciones útiles del juego.

TECLA	FUNCIÓN
ESC	La tecla ESC puede utilizarse para: <ul style="list-style-type: none">• Salir del modo de pantalla completa.• Cerrar una ventana emergente abierta (Historial de juego, Cómo jugar, Configuración, etc.)
BARRA ESPACIADORA	La tecla BARRA ESPACIADORA se puede utilizar para: <ul style="list-style-type: none">• Iniciar una tirada (si está activada la opción “Barra espaciadora para tirar/detener tirada”).• Saltar algunas animaciones y, si es posible, terminar la ronda de juego antes.

Información técnica

Reglas del juego generadas:
2024-03-20 08:57:56

Versión del servidor de juego:
1.0

Terminología del juego

Término en inglés	Término traducido
Scatter Mini Game	Minijuego de dispersión (scatter)
Re-Spin	Volver a tirar
Scatter	Símbolo de dispersión
Sticky Wild	Comodín adhesivo

Término en inglés	Término traducido
Colossal Re-Spins	Tiradas adicionales colosales
Free Spins	Giros Gratis
Buy Feature	Función de compra
Big Rage	Gran furia
Mega Rage	Megafuria
Epic Rage	Furia épica
Wild Rage	Comodín Furia

OK

 **JOKERBET**