

# REGLAS DE JUEGO

---

PYRAMID QUEST FOR IMMORTALITY



## Reglas de Pyramid: Quest for Immortality Touch™

- Pyramid: Quest for Immortality Touch™ es una tragamonedas con 720 modos de ganar y 5 rodillos con sustituciones Wild, generaciones de Wild, multiplicadores y la función Avalanche™.
- Los 5 rodillos son 3, 4, 5 4, 3 símbolos arriba de izquierda a derecha.
- Se juega con 720 modos de apuesta y diferentes valores de apuesta.
- No hay líneas de apuesta.
- El nivel de apuesta se ajusta con el deslizador de nivel de apuesta. Nota: disponible solo en caso de niveles múltiples de apuesta.
- El valor monetario se establece con el deslizador de valor monetario.
- **MONEDAS** muestra el número de monedas disponible para apostar.
- Al pulsar **PARTIDA AUTOMÁTICA** jugarás automáticamente la partida con el número seleccionado de rondas.
- Las combinaciones ganadoras y los pagos se deciden según la Tabla de ganancias.
- Los símbolos iguales en cualquier posición de tres o más de los rodillos adyacentes, comenzando por el rodillo más a la derecha, es una ganancia de modo de apuesta.
- Las ganancias en el modo de apuestas se pagarán si se dan en sucesión desde la parte más a la izquierda a la derecha.
- Solo se paga la mayor combinación de símbolos.
- Se crean más ganancias de modo de apuesta cuando aparecen varias ocurrencias de un símbolo en los mismos rodillos que crean la ganancia de modo de apuesta más larga.
- Una ganancia de símbolo en monedas es igual al valor que se muestra en la **TABLA DE GANANCIAS** multiplicado por el nivel de apuesta y la cantidad de veces que ese símbolo aparece en cada uno de los rodillos.
- Se añadirán ganancias simultáneas en diferentes símbolos.
- Una ganancia de tipo de apuesta en monedas es igual al valor mostrado en la **TABLA DE GANANCIAS** multiplicado por el nivel de la apuesta.
- Una ganancia de modo de apuesta en divisa es igual a la ganancia en monedas multiplicada por el valor de moneda.
- **Nota:** Es posible que las siguientes funciones no estén disponibles en algunos casinos: Partida automática, Giro rápido, Paro rápido.

### Ejemplo de un pago de Manera de ganar en nivel 1

- 3 símbolos de Faraón en rodillos adyacentes comenzando desde el rodillo más a la izquierda concede 5 monedas. Esto se multiplica por 2 (2 símbolos de Faraón en el rodillo 3), que da un total de  $2 \times 5 = 10$  monedas.



### Función Avalanche™

- Los símbolos en vez de girar caerán en posición en los rodillos.
- Una ganancia de modo de apuesta Activa Avalanche™.
- Los símbolos en las combinaciones ganadoras explotan y desaparecen, dejando espacio para una segunda Avalanche de símbolos que ofrece aún más posibilidades de ganar.
- Las Avalanches™ continúan hasta no hay más premios.

### Wild


- Los símbolos Wild sustituyen a todos los símbolos.
- Los símbolos Wild sustituyen a la mayor combinación ganadora posible en un modo de apuesta según la **TABLA DE PAGOS**.






### La generación Wild

- Un símbolo que cae sobre los rodillos 2, 3 o 4 y es parte de una combinación ganadora se convierte en símbolo Wild para la siguiente función Avalanche.
- Los símbolos Wild situados encima de los rodillos 2, 3 o 4 y que forman parte de una combinación ganadora no desaparecerán, siguen siendo Wild para la siguiente ronda Avalanche.



### Multiplicador








- El multiplicador Avalanche aumenta en 1 cada 3 Avalanchas sucesivas que posean como mínimo una ganancia de modo de apuesta, hasta un multiplicador máximo de x10.
- El multiplicador permanece al máximo durante las Avalanchas siguientes hasta que no hay más ganancias.

Juego principal	
	Botón de Girar

	<p>Toca este botón para comenzar a jugar con el nivel de apuestas y valor de moneda actual.</p> <p>En el modo paisaje, toca la zona de juego para ocultar el botón de Girar.</p>
	<p><b>Menú</b></p> <p>Toca para acceder a los ajustes e información del juego.</p>
	<p><b>Sonido</b></p> <p>Toca para activar o desactivar el sonido sin tener que entrar en el menú de ajustes.</p>
	<p><b>Menú de configuración rápida</b></p> <p>Toca el signo más (+) para acceder al menú de configuración rápida.</p>
	<p><b>Partida automática</b></p> <p>Toca para activar o desactivar las Partidas Automáticas sin tener que entrar en el menú de configuración. El valor predefinido son 50 rondas.</p>
	<p><b>Salir</b></p> <p>Toca para salir del juego.</p>

## Ajustes e Información del juego

	<p><b>Ajustes de sonido</b></p> <ul style="list-style-type: none"> <li>• <b>Sonidos del juego:</b> Toca el interruptor para activar o desactivar los sonidos.</li> </ul>
	<p><b>Ajustes de giros</b></p> <ul style="list-style-type: none"> <li>• <b>Partida automática:</b> Arrastra o toca el deslizador para configurar las opciones de las partidas automáticas y el número de rondas. Las partidas automáticas activan el juego el número de rondas seleccionado. <ul style="list-style-type: none"> <li>○ <b>Si la ganancia simple supera.</b> Para la partida automática cuando la cantidad ganada sea igual o superior a la cantidad especificada.</li> <li>○ <b>Si el jugador gana:</b> Detiene Partida Automática si el jugador gana la cantidad especificada.</li> <li>○ <b>Si el jugador pierde:</b> Detiene Partida Automática si el jugador pierde la cantidad especificada.</li> </ul> </li> </ul> <p><b>Nota:</b> Si te desconectas durante el juego, todos los ajustes de Partida automática volverán a los valores predeterminados cuando vuelvas a cargar el juego.</p> <p><b>Nota:</b> Algunas opciones de la partida automática son obligatorias en algunas jurisdicciones.</p>

	<ul style="list-style-type: none"> <li>• <b>Modo para zurdos:</b> Toca para activar o desactivar el modo para zurdos.</li> </ul>
	<b>Ajustes de apuesta</b> <ul style="list-style-type: none"> <li>• <b>Apuesta en dinero:</b> Muestra la cantidad apostada en la moneda seleccionada.</li> <li>• <b>Apuesta en monedas:</b> Muestra la cantidad apostada en monedas.</li> <li>• <b>Nivel de apuesta:</b> Pasa el dedo o toca el deslizador para seleccionar el número de monedas que quieres apostar.</li> <li>• <b>Valor mon.:</b> Arrastra o toca el deslizador para seleccionar el valor monetario.</li> </ul>
	<b>Tabla de premios</b> Toca para ver las combinaciones ganadoras y las ganancias.
	<b>Reglas del juego</b> Toca para ver las reglas del juego.
	<b>Historial de juego</b> Toca para ver el historial de juego más reciente. El historial del juego solo está disponible cuando se juega por dinero.
	<b>Atrás</b> Toca para volver al juego principal.
<b>Partida automática</b>	
	<b>Partida automática</b> Toca para iniciar la Partida automática. El número de giros restante se muestra en el botón.
	<b>Parar partida automática</b> Toca para detener la Partida automática. El número de giros restante se muestra en el botón.

**Nota:** Algunos operadores no ofrecen todos los ajustes de juego enumerados.

### Devolución al jugador

- La devolución teórica para los jugadores de este juego es del 96.48%

## Información adicional

- Las siguientes funciones y ajustes del juego pueden estar sujetas a los términos y condiciones de la página web del operador del casino. Para más información consulta la página web del Operador del Casino.
  - El procedimiento usado para gestionar las rondas de juego no finalizadas.
  - El tiempo después del cual terminan las sesiones de juego inactivas.
- En caso de que se produzca algún error de funcionamiento en el hardware o software del juego, todas las apuestas afectadas y pagos se anularán y se reembolsarán todas las apuestas afectadas.

## Traducciones de terminología de juego

**Nota:** La siguiente tabla solo es aplicable si se juega en un idioma que no sea inglés.

Término inglés	Término traducido
Wild	Comodín
Avalanche	Avalancha

**Reglas del juego generadas:**

# OK

 **JOKERBET**