

REGLAS DE JUEGO

PIGGY RICHES 3 HOG HEAVEN

 **JOKERBET**

Conceptos básicos del juego

Piggy Riches™ 3: Hog Heaven es una tragaperras digital de 5 rodillos y 3 filas que incluye Walking Wild Re-Spins con multiplicadores y Free Spins con símbolos colosales.

El juego se juega con diferentes valores de apuesta y 20 líneas de apuesta (fijas). Las líneas de apuesta se pagan en sucesión desde el rodillo situado más a la izquierda hasta el rodillo situado más a la derecha, sin espacios. Los premios simultáneos en líneas de apuesta distintas se suman y solo se paga el premio más alto por línea de apuesta.

Un premio de línea de apuesta es igual al valor que se muestra en la Tabla de pagos multiplicado por cualquier multiplicador aplicable. Los valores de pago de los símbolos que aparecen en la tabla de pagos son dinámicos y cambian en función del valor de apuesta seleccionado.

Walking Wild Re-Spins



Si durante el juego principal aparecen símbolos Wild de Mr. Piggy y/o Mrs. Piggy en los rodillos, se activa la función Walking Wild Re-Spins.



Al inicio de cada Re-Spin, los símbolos Wild se desplazan horizontalmente a la siguiente posición hasta que desaparecen de los rodillos. Los símbolos Wild Mr. Piggy se desplazan hacia la derecha y los símbolos Wild Mrs. Piggy hacia la izquierda. Las Re-Spins se acaban cuando ya no quedan símbolos Wild en los rodillos.

Los símbolos Wild Mr. Piggy y Mrs. Piggy pueden aparecer en la misma fila , donde chocan y se transforman en un símbolo wild colosal. El símbolo Wild colosal se desplazará de forma aleatoria hacia la izquierda o hacia la derecha hasta desaparecer.



El tamaño del símbolo Wild colosal es 3x3 si la colisión se produce en el medio de los rodillos, y 3x2 si la colisión se produce en la parte superior o inferior de los rodillos.

Cualquier símbolo Wild que aparezca en los rodillos tiene un multiplicador x1 que aumenta su valor en 1 cuando el símbolo Wild forma parte de una o varias combinaciones ganadoras durante una ronda de Re-Spins, después de que se calculen los premios. Cuando 2 o más símbolos Wild con multiplicadores de x2 o superiores forman parte de la misma línea de apuesta ganadora, sus multiplicadores se suman para multiplicar el premio. El multiplicador del símbolo Wild colosal se determina sumando el multiplicador de los Wilds que colisionan.

Por cada premio de línea de apuesta que comience con una combinación de símbolos Wild, el pago viene determinado por el pago más alto de una combinación de únicamente símbolos Wild o de una combinación ganadora de símbolos. Si el pago de las dos es igual, entonces el premio se paga como una combinación ganadora normal. Si el pago de los símbolos Wild es mayor, el premio se paga como la combinación de símbolos Wild.

Los símbolos Wild sustituyen a todos los símbolos excepto al Scatter Golden Pig. La sustitución de símbolos Wild paga la combinación ganadora más alta posible en una línea de apuesta según la tabla de pagos.

Al final de las Re-Spins, el premio total de las Re-Spins se suma a cualquier otro premio de la ronda que activó las Re-Spins. Las Re-Spins se juegan con la misma apuesta de la ronda que activó las Re-Spins.

Free Spins



En el juego principal, si aparece un símbolo Scatter Golden Pig en cualquier lugar de los rodillos activa 10 Free Spins en un zona de juego de 5 rodillos y 5 filas. En las Free Spins, solo pueden aparecer en los rodillos símbolos Coin, Jackpot, multiplicadores x1, +3 Free Spins adicionales, símbolos Pearl, símbolos Level Up y símbolos Mystery Wheel.



Al comienzo de las Free Spins, se coloca un símbolo colosal de 2x2 en la esquina inferior izquierda de los rodillos que recoge todos los símbolos que aparezcan dentro de sus límites. Cuando aparece un símbolo Pearl en los rodillos y se sitúa fuera de los límites del símbolo colosal, el símbolo colosal se mueve para recogerlo, junto con cualquier otro símbolo que se encuentre dentro de los nuevos límites del símbolo colosal. Si no aparece ningún símbolo Pearl en los rodillos durante un giro, el símbolo colosal se queda en su posición.



Los símbolos Pearl que aparecen en los rodillos pueden tener un valor de 1,25, 2,5, 5, 10, o 25 veces la apuesta. Cuando se recoge un símbolo Pearl, se añade al medidor y concede los siguientes beneficios:



- Con 5 símbolos Pearl, el símbolo colosal se expande a 3x3 y concede 2 Free Spins adicionales.
- Con 9 símbolos Pearl, el símbolo colosal se expande a 4x4 y concede 3 Free Spins adicionales.
- Con 12 símbolos Pearl, el símbolo colosal se expande a 5x5 y concede 4 Free Spins adicionales.



Cuando se recoge un símbolo Level Up, la barra de recolección se llena hasta la siguiente gema disponible y el símbolo colosal aumenta su tamaño de 2x2 a 3x3, de 3x3 a 4x4 o de 4x4 a 5x5, dependiendo de la fase en la que se encuentre.

Cuando el medidor está lleno, ya no se añaden más símbolos Pearl o Level Up.



Cuando recoges el símbolo +3, consigues 3 Free Spins adicionales. Si recoges el símbolo x1, el contador de multiplicadores aumenta su valor en 1, el valor máximo del medidor de multiplicadores es x10.



Los símbolos Coin que aparecen en los rodillos pueden tener valores de 2,5, 5, 10, 25, o 50 veces la apuesta. Los símbolos Jackpot, por su parte, pueden tener valores de 1000, 2000, o 5000 veces la apuesta.

Los símbolos Coin, Jackpot y Pearl que aparecen en los rodillos se multiplican por los multiplicadores aplicables antes de que los recoja el símbolo colosal.





Cuando el símbolo colosal recoge un símbolo Mystery Wheel, aparece una ruleta que empieza a girar para conceder un símbolo multiplicador x1, +3 Free Spins adicionales, un símbolo Level Up o Coins.

La ruleta solo se usa con fines de entretenimiento y no funciona como una ruleta de verdad. La representación gráfica de la ruleta no refleja las probabilidades de cada resultado.

Cuando varios símbolos (o todos ellos) caen dentro del límite del símbolo colosal, se recogen en el siguiente orden: símbolo Pearl, símbolo de multiplicador, símbolo Coin, símbolo Jackpot, símbolo Mystery Wheel y símbolo Level Up.



El Total Win que hay junto a los rodillos muestra el valor total de todos los símbolos Coin, Jackpot y Pearl recogidos durante las Free Spins.

Las Free Spins se juegan con la misma apuesta que la ronda que las activó. Al final de las Free Spins, el premio total conseguido en las Free Spins se añade a los premios obtenidos en la ronda en la que se activaron y se vuelve a esa ronda.

Tabla de pagos

Valores de pago de los símbolos



4 6,00
3 1,60
2 0,30



4 6,00
3 1,60
2 0,30



4 3,00
3 0,70
2 0,20



4 1,25
3 0,60
2 0,10



4 1,00
3 0,50
2 0,10



4 0,50
3 0,15
2 0,08



4 0,50
3 0,15
2 0,08



4 0,40
3 0,10
2 0,05



4 0,30
3 0,10
2 0,04



4 0,15
3 0,08
2 0,03

Mecánica de pago

El juego tiene 20 líneas de apuesta fijas.



Las líneas de apuesta pagan si aparecen en sucesión desde el rodillo situado más a la izquierda hasta el rodillo situado más a la derecha, sin espacios. Las posibilidades de ganar se muestran de forma clara en las ilustraciones anteriores. Solo se paga el premio más alto por línea de apuesta.

Los problemas de funcionamiento anulan todos los premios y partidas. Para obtener más información, consulta Rondas de juego inacabadas.

Retorno al jugador

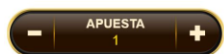
El retorno teórico al jugador del juego es 94,08 %.

Apuestas

Para jugar, tienes que disponer de fondos suficientes para cubrir la apuesta. Puedes ver tu SALDO actual en la pantalla.

SALDO
500,00

Para empezar a jugar, selecciona primero el valor de la apuesta. Haz clic o toca "+" o "-" para aumentar o reducir la apuesta o directamente en el valor de la apuesta en el centro y selecciona un valor de apuesta de la lista desplegable. Ten en cuenta que la apuesta seleccionada se aplicará a todas las tiradas. Si tu saldo es insuficiente para jugar, la apuesta se reducirá automáticamente al valor de apuesta más alto disponible.



Apuesta mínima: 0,2

Apuesta máxima: 1200

Cuando hayas elegido la apuesta, haz clic o toca el botón TIRAR para empezar a jugar.



Durante una tirada, puedes utilizar el botón PARAR para detener los rodillos antes, si es posible.



Juego automático

El Juego automático te permite repetir la apuesta seleccionada durante un número determinado de rondas de juego.

Para iniciar el Juego automático, elige el valor de apuesta deseado y haz clic o toca el botón Juego automático.



En el panel Juego automático, puedes iniciar el Juego automático seleccionando el número de rondas en las que quieres repetir tu apuesta.



El número seleccionado de rondas de Juego automático se mostrará en el botón de Juego automático. El número de rondas restantes de Juego automático se actualizará cuando comience el Juego automático.

 Juego automático



El importe total de tu apuesta de Juego automático se calcula multiplicando el número de rondas de Juego automático por el valor de tu apuesta. Se indica debajo de cada opción de Juego automático. El importe de apuesta de Juego automático restante también se mostrará debajo de la opción de Juego automático elegida, una vez que este haya comenzado.

Las rondas de Juego automático continuarán hasta que se haya alcanzado el número de rondas escogidas o el usuario detenga el Juego automático, haciendo clic o tocando PARAR, o se active la ronda de Free Spins.




PARAR






Cuando el Juego automático esté detenido, podrás volver a iniciarlo con la apuesta y el número de rondas previamente seleccionados haciendo clic o tocando en REPETIR.

REPETIR

Cuando el Juego automático está activado no es posible cambiar las apuestas. El jugador tiene que detener el Juego automático para cambiar las apuestas.

Otros controles

BOTÓN	FUNCIÓN
	Haz clic o toca el botón SONIDO para activar o desactivar el sonido del juego. También puedes usar el control deslizante para ajustar el volumen del sonido del juego. El botón y el deslizador pueden no estar disponibles en algunos dispositivos.
	
	Haz clic o toca el botón CONFIGURACIÓN para abrir un menú de ajustes modificables por el usuario:
	<ul style="list-style-type: none">• Todos los sonidos: activa o desactiva el sonido del juego. También puedes usar el control deslizante para ajustar el volumen del sonido del juego, si está disponible en tu dispositivo.• Efectos del juego y Música: Activa o desactiva los efectos del juego o la música. En caso contrario, puedes usar los controles deslizantes para ajustar el volumen.

BOTÓN	FUNCIÓN
	<ul style="list-style-type: none"> Velocidad de juego: selecciona la velocidad de giro deseada: NORMAL, TIRADA RÁPIDA, TIRADA SUPERRÁPIDA. También puedes hacer clic en el botón TIRADA RÁPIDA, si está disponible en tu dispositivo, para cambiar de NORMAL a RÁPIDA, de RÁPIDA a SUPERRÁPIDA y de SUPERRÁPIDA a NORMAL.
	<ul style="list-style-type: none"> Pantalla intro: activa o desactiva la pantalla de presentación. Barra espaciadora para tirar/detener tirada: activa/desactiva la opción de iniciar o detener una tirada utilizando la barra espaciadora.
	Haz clic o toca el botón HISTORIAL DE JUEGO para ver las rondas de juego que has jugado y sus resultados.
	Haz clic o toca botón CÓMO JUGAR para ver las reglas del juego.
	Haz clic o toca el botón PANTALLA COMPLETA para entrar en el modo de pantalla completa o haz clic/toca el botón SALIR DE PANTALLA COMPLETA para salir de él.
	

Juego responsable

El botón JUEGO RESPONSABLE permite acceder a la página que describe la política de juego responsable. Esta página muestra información y enlaces de utilidad acerca del uso responsable del juego online, y le informa sobre cómo limitar las sesiones de juego.



Rondas de juego inacabadas

Las rondas de juego no finalizadas se resuelven automáticamente tras un periodo de inactividad.

En caso de mal funcionamiento del hardware/software de juego, se anularán y reembolsarán todas las apuestas de juego afectadas.

Número de juego

Cada partida se identifica con un NÚMERO DE PARTIDA exclusivo.

Este número refleja la hora de comienzo de la partida en *horas:minutos:segundos* (en el huso horario GMT). Utiliza este código numérico como referencia (o haz una captura de pantalla del mismo) si deseas ponerte en contacto con nuestro Departamento de Servicio al Cliente.

Teclas de acceso directo

Las teclas de acceso directo permiten realizar rápidamente funciones útiles del juego.

TECLA	FUNCIÓN
La tecla ESC puede utilizarse para:	
ESC	<ul style="list-style-type: none">Salir del modo de pantalla completa.Cerrar una ventana emergente abierta (Historial de juego, Cómo jugar, Configuración, etc.)
La tecla BARRA ESPACIADORA se puede utilizar para:	
BARRA ESPACIADORA	<ul style="list-style-type: none">Iniciar una tirada (si está activada la opción “Barra espaciadora para tirar/detener tirada”).Saltar algunas animaciones y, si es posible, terminar la ronda de juego antes.

Información técnica

Reglas del juego generadas:
2025-07-23 10:09:31

Versión del servidor de juego:
1.0

Terminología del juego

Término en inglés	Término traducido
Mr. Piggy	Don Cerdito
Mrs. Piggy	Doña Cerdita
Walking Wild	Comodín andante
Re-Spins	Volver a tirar
Scatter	Símbolo de dispersión
Free Spins	Tiradas Gratis
Elevate Feature	Función Elevar
Total Win	Premio total
Pig Win	Premio porcino
Swine & Dine	Cerdos y Banquetes
Holy Oink	Oink bendito
Hog Heaven	Paraíso de cerdos
Spins	Tirada
Multiplier	Multiplicador
Coin	Moneda
Jackpot	Bote
Pearl	Perla
Level Up	Subida de nivel
Mystery Wheel	Ruleta misteriosa
Golden Pig	Cerdo dorado
Colliding Wilds	Colisión de comodines
Free Spins & Collide	Tiradas gratis y colisión

OK

 **JOKERBET**