

REGLAS DE JUEGO

OLIMPO DE ZEUS

 **JOKERBET**

REGLAS DEL JUEGO

Olimpo de Zeus

RTPs Certificados: 85,69%, 90,15%, 95,12%

PLATAFORMA: ONLINE

Contenido

1. INTRODUCCIÓN	2
1.1. Número de líneas	2
1.2. Premio Máximo	2
1.3. Rodillos	2
2. JUEGO BÁSICO	3
2.1. Auto Jugar	3
2.2. Líneas de Premio	4
2.3. Plan de ganancias	6
2.3.1. Celebraciones especiales	6
2.4. Figuras y Funcionalidades Especiales	7
2.4.1. Figura Scatter	7
2.4.2. Figura Wild	7
2.4.3. Figura Money	7
2.4.4. Figura Collect	8
2.4.5. Comprar Free Spins	9
3. FREE SPINS	10
3.1. Super Respin	11
3.2. Resumen	11
4. INTERFAZ Y TECLADO	12
4.1. Principal	12
4.2. Interfaz Mobile	13
5. MENÚ	14
6. RESTAURACIONES Y DESCONEXIONES	16

1. INTRODUCCIÓN

Olimpo de Zeus se trata de una máquina tragaperras de 5 rodillos para un jugador en la cual, a través de una apuesta, se obtiene un tiempo de uso y disfrute, y también de forma ocasional, premios. Las especificaciones se dan sobre la versión de juego de escritorio, para información adicional sobre disposición de botones y funciones de la versión móvil consultar el apartado 4.2 Interfaz Mobile. La cantidad apostada viene definida por la apuesta. La cual puede ser cambiada mediante el botón APUESTA. Las apuestas por defecto son: 0.25€, 0.50€, 1€, 2€, 2.50€, 5€, 10€, 15€, 20€, 25€.

1.1. Número de líneas

En este juego existen 25 líneas de premio.

1.2. Premio Máximo

El premio máximo dependerá del RTP de la máquina, indicamos debajo la relación.

RTP	Premio Máximo
85,69%	2100 * apuesta
90,15%	2100 * apuesta
95,12%	2100 * apuesta

1.3. Rodillos

Los rodillos son elementos que contienen las figuras del juego. Girarán a cada jugada y cuando hayan parado todos ellos, se podrá ver la disposición definitiva del premio o no premio. En este juego los premios se dan según la cantidad de figuras iguales que van de izquierda a derecha coincidiendo con una línea de premio.



En la imagen superior puede verse la distribución de la pantalla de juego, con los botones y los contadores en la parte inferior y los rodillos que contienen las figuras en la parte central.

2. JUEGO BÁSICO

Se trata del juego principal de la máquina, el cual, se desarrolla en 5 rodillos que giran hasta el momento de parar, y que visualizará las figuras que se han conseguido.

Se puede jugar siempre que el jugador lo desee y tenga saldo suficiente, pulsando JUGAR.

Al seleccionar cada apuesta, los premios del plan de ganancias irán cambiando acorde a la selección.

Para dar comienzo a la partida, es condición indispensable disponer de saldo suficiente para cubrir la apuesta seleccionada y pulsar JUGAR. Como ya se ha comentado, la partida en el juego básico de la máquina se desarrolla en los rodillos, haciendo que salgan las figuras y posteriormente comprobando las líneas que se han logrado, marcando las líneas premiadas por encima de las figuras no premiadas. En este momento se muestran todas las figuras y líneas premiadas.

2.1. Auto Jugar

El jugador dispone de un mecanismo para dar comienzo a la partida de forma automática denominado AUTO, la finalidad del cual no es más que dar comienzo a una partida siempre que la anterior haya finalizado.

Al presionar el botón de AUTO se desplegará un menú para que podamos seleccionar qué cantidad de partidas automáticas queremos que se realicen, con un máximo de 100 partidas.

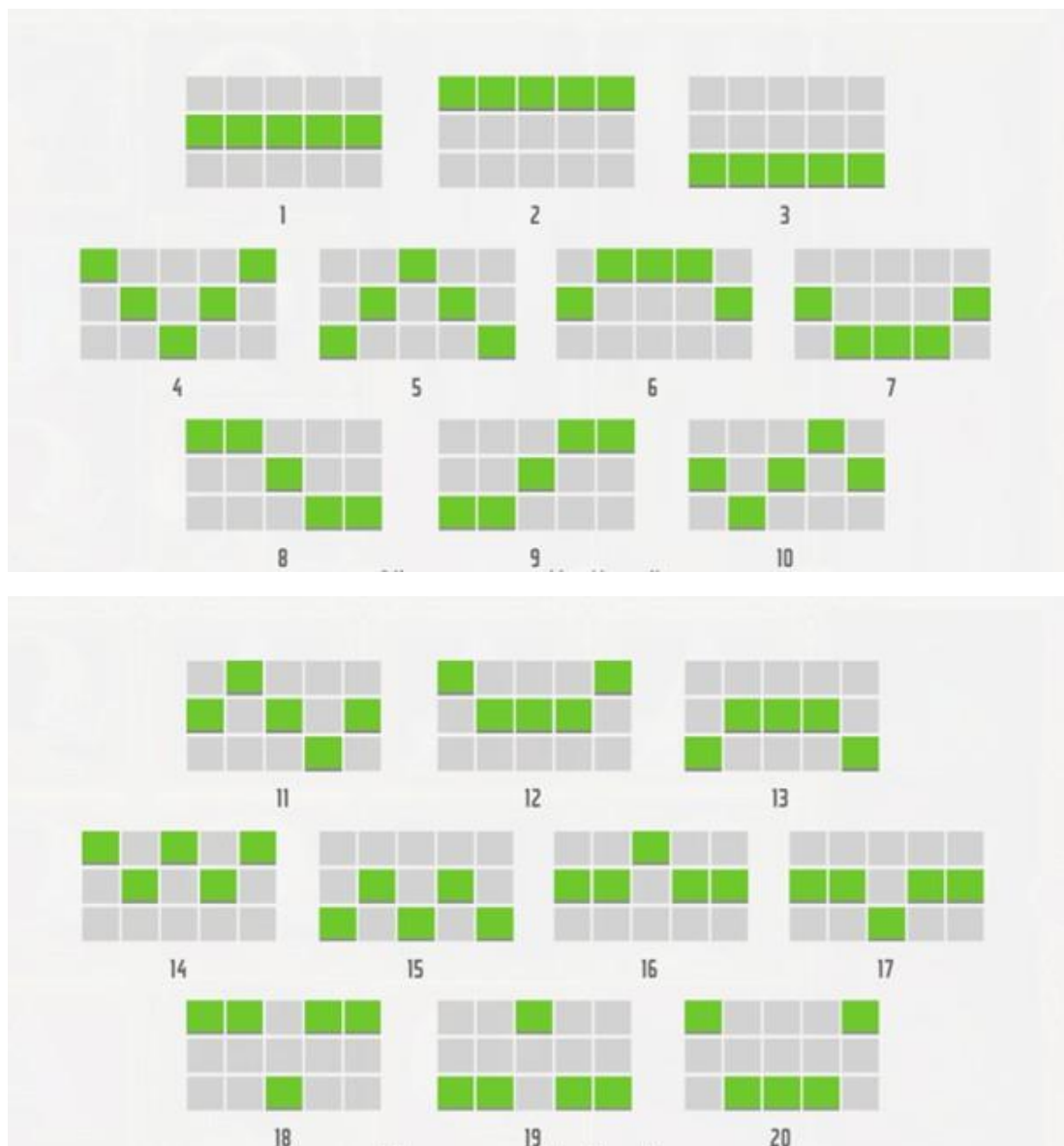


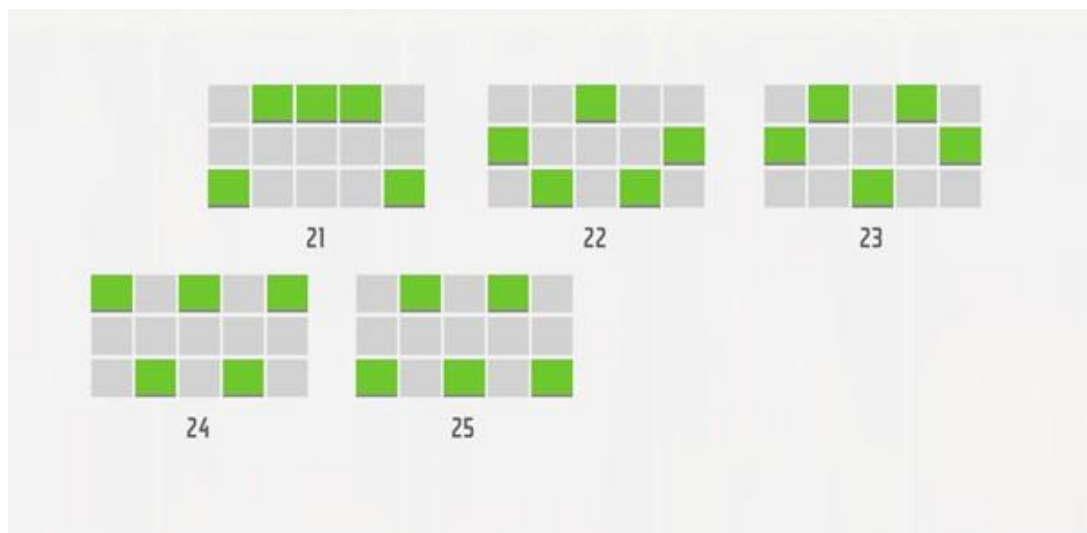
Una vez seleccionada la cantidad el menú se cerrará y en el botón JUGAR se mostrará la cantidad de partidas restantes siempre que el jugador disponga de saldo suficiente para cubrirlas.



2.2. Líneas de Premio

Según la disposición de figuras iguales (o comodines), los jugadores conseguirán premio o no. Cuando aparezcan figuras consecutivas empezando por la izquierda, pero solo si coinciden con alguna línea de las que figuran en el plan de ganancias, se obtendrá premio.





2.3. Plan de ganancias

Dependiendo de la combinación de las figuras obtenidas que se vayan formando en los rodillos, los jugadores irán consiguiendo los premios según el plan de ganancias. Según la apuesta los premios variarán.

En esta máquina los jugadores conseguirán premio si consiguen, como mínimo, rodillos consecutivos (ver plan de ganancias) con la misma figura de izquierda a derecha empezando por el primer rodillo, el situado más a la izquierda. Solo se pagará en cada línea la combinación de premio más alta.

	x5 80 x4 5 x3 1		x5 17,50 x4 3 x3 0,50		x5 15 x4 2,50 x3 0,50		x5 12,50 x4 2,50 x3 0,50
	x5 10 x4 2 x3 0,50		x5 10 x4 1 x3 0,50		x5 10 x4 1 x3 0,50		x5 10 x4 1 x3 0,50
	x5 2,50 x4 2,50 x3 2,50						

2.3.1. Celebraciones especiales

Dependiendo de cierta cantidad de dinero tendremos las siguientes celebraciones:

- **Big Win:** si el premio es mayor o igual a la apuesta X15 y menor o igual a la apuesta X40
- **Mega Win:** Si el premio supera la apuesta X40 y es menor o igual a la apuesta X100
- **Super Mega Win:** Si el premio supera la apuesta X100

2.4. Figuras y Funcionalidades Especiales

2.4.1. Figura Scatter



Si obtenemos 3 o más figuras Scatter en cualquier posición en el juego principal se otorgará acceso a Free Spins.

2.4.2. Figura Wild



Este símbolo actuará como COMODÍN, puede sustituir a cualquier símbolo, excepto a las figuras Scatter, Money y Collect, para formar una combinación ganadora.

2.4.3. Figura Money



El símbolo Money aparece tanto el juego principal como en Free Spins. Tendrá asociado un valor monetario aleatorio (apuesta x1/x2/x3/x5/x8/x10/x12/x15/x18/x20/x25/x30/x35) e interactuará con las figuras Collect. Solo aparecerá en los rodillos 1, 2, 3 y 4.

2.4.4. Figura Collect



Esta figura aparece únicamente en el quinto rodillo. Si aparece esta figura los valores de todas las figuras Money que se muestran en los rodillos se acumularán y se otorgarán al jugador.



2.4.5. Comprar Free Spins



En el juego principal existe un botón que permite comprar Free Spins por un precio concreto (el precio de la compra depende de la apuesta en la que se realice). El precio de la compra de Free Spins es diferente según el RTP que esté activo. Si se acepta la compra automáticamente se restará del saldo el precio de la compra y se hará un giro de rodillos donde se otorgarán 3 figuras Scatter.

Al comprar Free Spins el valor de cada RTP varía.

El precio de la compra de Free Spins según el RTP es el siguiente:

RTP	Valor compra	RTP compra Free Spins
85,69%	82 * apuesta	84,36%
90,15%	83 * apuesta	90,82%
95,12%	84 * apuesta	94,49%



La compra de Free Spins puede estar activada o desactivada según el operador.

3. FREE SPINS

Aparte del juego básico de rodillos, este juego nos ofrece la posibilidad de jugar Free Spins. Se accede cuando se obtienen 3 o más figuras Scatter en el juego principal, otorgando 8 tiradas gratis (estas tiradas no consumen balance).

Dentro de Free Spins se pueden obtener más tiradas gratis si se obtienen 3 o más figuras Scatter.



Durante las tiradas de Free Spins se pueden seguir obteniendo figuras Money y Collect.

El premio máximo posible es de 2100 * apuesta. Si el premio total acumulado en una ronda de Free Spins alcanza esta cifra, la ronda terminará inmediatamente y se otorgará el premio de 2100 * apuesta. El resto de Free Spins serán descartados.

3.1. Super Respin

En Free Spins aparece un contador denominado Super Respin. Siempre que aparezca una figura Money en Free Spins el valor asociado a la figura se añadirá al contador de Super Respin.



Al finalizar todas las tiradas de Free Spins se dará inicio a la tirada de SUPER RESPIN. Se bloquean los cuatro primeros rodillos con una figura Money gigante y se le asignará el valor del contador de SUPER RESPIN. El quinto rodillo girará y si se obtiene una figura Collect, se otorgará al jugador el valor que aparece en la figura Money gigante. Si en el quinto rodillo no aparece ningún Collect los Free Spins se darán por concluidos dando paso al resumen.



3.2. Resumen


Al finalizar todas las tiradas de Free Spins y finalizado el juego de SUPER RESPIN, se visualiza un resumen de lo ganado en estas partidas gratis.








4. INTERFAZ Y TECLADO

Para hacer más sencillo y manejable el juego, se puede hacer uso del teclado para acceder rápidamente a ciertas funciones del juego. En las imágenes adjuntas se muestra el panel de botones y cómo se modifican según la situación del juego:

4.1. Principal



A continuación, se detalla la función de cada uno de los botones o pulsadores:

	Configuración	Da acceso a un menú para configurar aspectos técnicos del juego como el idioma, volumen, reglas del juego, etc... Teclas: (.)
	Audio	Permite activar y desactivar el sonido del juego.
	Apuesta	Selección de apuesta deseada. Teclas: (2 o Flecha abajo) y (8 o Flecha arriba) del teclado numérico.
	Auto	Da acceso a un menú para configurar las partidas automáticas. Teclas: (-) del teclado numérico.
	Jugar	Empezar la partida, o acelerar los cobros. Tecla: Espacio-ENTER (Principal o Numérico).

Ayuda: Teclas: (0) del teclado numérico o (ALT+F1)

Histórico: Teclas: (H)

4.2. Interfaz Mobile

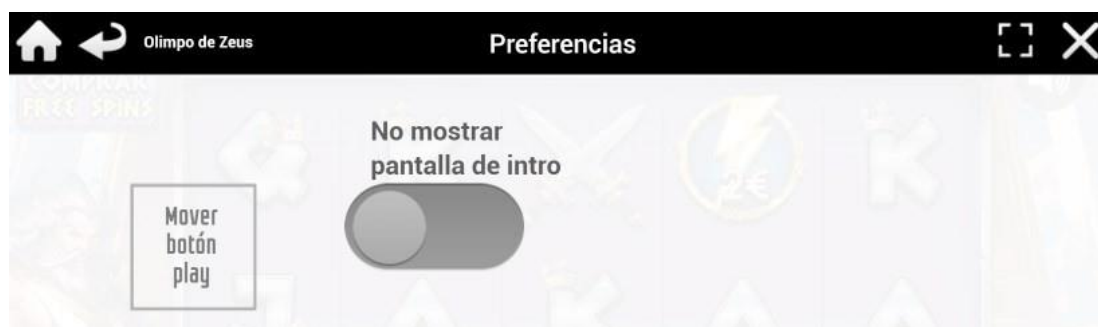
En mobile los botones y su funcionamiento son los mismos que en PC. En este formato cambia la distribución en la que se encuentran los botones tanto en formato vertical como horizontal.




5. MENÚ

A continuación, se mostrarán las opciones posibles dentro del menú de configuración:

	Cambio de apuesta El jugador puede decidir con que apuesta quiere jugar
	Partidas automáticas En esta opción del menú se pueden definir la cantidad de partidas automáticas que se quieren hacer
	Volumen Da la opción de activar o desactivar el sonido, y de modificar el volumen de la música y efectos del juego
	Idiomas Cambio de idioma del juego, a elegir entre español, inglés, portugués, italiano, alemán, noruego, y francés
	Histórico Muestra las últimas partidas realizadas, para verificar los premios y todo lo que ha ocurrido durante cada partida
	Plan de ganancias En cualquier momento y sobre la apuesta actual se puede consultar el plan de ganancias
	Reglas del Juego Describe la ayuda detallada para poder jugar al juego
	Home Solo aparece en Mobile y permite salir del juego y volver al Lobby
	Preferencias Dentro de este menú tendremos diferentes cambios que podremos hacer



No mostrar pantalla de intro: Al activarlo nos permite omitir la pantalla de introducción al juego la próxima vez que accedamos a él.



Mover botón play: podremos reubicar el botón de jugar a otro lugar permitido. Luego podremos guardar esta posición pulsando el botón del casete o podremos descartarlo pulsando el botón de papelera haciendo que el botón jugar vuelva a su posición inicial.

6. RESTAURACIONES Y DESCONEXIONES

Dependiendo del momento en el que el juego quede interrumpido tendremos los siguientes comportamientos.

- Durante el giro de rodillos del juego principal y Free Spins: se volverá con la partida finalizada.
- Durante las celebraciones especiales: se volverá al final de esta con los premios sumados.
- Resumen Free Spins: se volverá al final con el premio sumado al contador de balance.
- Durante Collect: se volverá con la partida finalizada y el premio sumado a los contadores.
- Durante Super Respin: se volverá al juego principal con todo lo obtenido en Free Spins sumado a los contadores (incluido el premio de Super Respin si se ha otorgado).

Si se produce una desconexión se informará al usuario a través de un pop-up (ver imagen). Dando al botón “volver” se cierra el juego y cuando se inicie restaurará como los puntos anteriormente mencionados.



OK

 **JOKERBET**