

# REGLAS DE JUEGO

---

NEON STAXX

 **JOKERBET**

## Reglas de Neon Staxx Touch™

### Resumen del juego

- Neon Staxx Touch™ es una tragamonedas con 5 rodillos, 4 filas y 40 líneas de apuesta con función SuperStaxx™, Free Spins, símbolos Scatter y sustituciones Wild.
- Se juega con 40 niveles de apuesta (fijos) y diferentes valores de apuesta.
- El nivel de apuesta se establece con el selector **NIVEL**. Nota: disponible solo en caso de niveles múltiples de apuesta.
- El valor de moneda se establece con el selector **VALOR MONEDA**.
- **MONEDAS** muestra el número de monedas que el jugador puede apostar.
- Las combinaciones ganadoras y los pagos se deciden según la Tabla de ganancias.
- Una ganancia en monedas de línea de apuesta es igual al valor que se muestra en la **TABLA DE GANANCIAS** multiplicado por el nivel de apuesta.
- El nivel de apuesta es el número de monedas apostado por línea de apuesta.
- Una ganancia de línea de apuesta en divisa es igual a la ganancia en monedas multiplicada por el valor de la moneda.
- Las ganancias de línea de apuesta pagan si están en sucesión desde el extremo izquierdo al extremo derecho del rodillo.
- Solo se paga la ganancia mayor por línea de apuesta activa.
- Se añadirán ganancias simultáneas de líneas de apuestas diferentes.
- **Nota:** Es posible que las siguientes funciones no estén disponibles en algunos casinos: Partida automática, Giro rápido, Paro rápido.

### Función SuperStaxx™








- La función SuperStaxx es un montón de símbolos que aparece en los rodillos.
- En la partida principal y en Free Spins, los símbolos apilados pueden aparecer en cualquier rodillo.
- Los cinco rodillos contienen un número de posiciones adyacentes que, en cada partida nueva son remplazados aleatoriamente con un símbolo de la tabla de pagos, excepto el símbolo Scatter.
- El símbolo seleccionado aleatoriamente aparece apilado al comienzo de cada partida con los otros símbolos.
- En Free Spins, solo los símbolos Predator o los símbolos Wild se seleccionan aleatoriamente como símbolos apilados para toda la ronda de Free Spins.






### Wild






- Los símbolos Wild sustituye a todos los símbolos menos a los Scatter.
- La sustitución del símbolo Wild paga una combinación ganadora en una línea de apuesta según la TABLA DE PAGOS.

### Free Spins

- 3 o más símbolos Scatter en cualquier posición de los rodillos en el juego principal activan Free Spins según la **TABLA DE PAGOS**.
- El campo de ganancia total incluye las ganancias conseguidas durante Free Spins añadidas a las ganancias de la ronda que activó Free Spins.
- Las ganancias de Free Spin se añaden a las ganancias de línea de apuesta.
- Al concluir Free Spins, el juego vuelve a la ronda que activó Free Spins.
- Los Free Spins se juegan con el mismo nivel de apuesta y el mismo valor de moneda que la ronda que activó los Free Spins.
- No es posible ganar Free Spins adicionales durante los Free Spins.

Juego principal	
	<p><b>Botón de Girar</b></p> <p>Toca para empezar a jugar con las líneas de apuestas, el nivel de apuesta y el valor de moneda actuales.</p> <p>En el modo paisaje, toca la zona de juego para ocultar el botón de Girar.</p> <p><b>Paro rápido:</b> Toca la zona de juego durante un giro para detener los rodillos.</p>
	<p><b>Menú</b></p> <p>Toca para acceder a los ajustes e información del juego.</p>
	<p><b>Sonido</b></p> <p>Toca para activar o desactivar el sonido sin tener que entrar en el menú de ajustes.</p>
	<p><b>Menú de configuración rápida</b></p> <p>Toca el signo más (+) para acceder al menú de configuración rápida.</p>
	<p><b>Partida automática</b></p> <p>Toca para activar o desactivar las Partidas Automáticas sin tener que entrar en el menú de configuración. El valor predefinido son 50 rondas.</p>
	<p><b>Giro rápido</b></p> <p>Toca para activar o desactivar la Partida Rápida sin tener que entrar en el menú de configuración.</p>
	<p><b>Salir</b></p> <p>Toca para salir del juego.</p>

Ajustes e Información del juego	
	<b>Ajustes de sonido</b> <ul style="list-style-type: none"> <li>• <b>Sonidos del juego:</b> Toca el interruptor para activar o desactivar los sonidos.</li> </ul>
	<b>Ajustes de giros</b> <ul style="list-style-type: none"> <li>• <b>Partida automática:</b> Arrastra o toca el deslizador para configurar las opciones de las partidas automáticas y el número de rondas. Las partidas automáticas activan el juego el número de rondas seleccionado.</li> <li>• <b>Si la ganancia simple supera.</b> Para la partida automática cuando la cantidad ganada sea igual o superior a la cantidad especificada.</li> <li>• <b>Si el jugador gana:</b> Detiene Partida Automática si el jugador gana la cantidad especificada.</li> <li>• <b>Si el jugador pierde:</b> Detiene Partida Automática si el jugador pierde la cantidad especificada.</li> <li>• <b>Si se gana Free Spins:</b> Toca para desactivar las Partidas Automáticas, si se consiguen Free Spins antes del número establecido de ronda automáticas.</li> </ul> <p><b>Nota:</b> Si te desconectas durante el juego, todos los ajustes de Partida automática volverán a los valores predeterminados cuando vuelvas a cargar el juego.</p> <p><b>Nota:</b> Algunas opciones de la partida automática son obligatorias en algunas jurisdicciones.</p> <ul style="list-style-type: none"> <li>• <b>Giro rápido:</b> Toca para activar o desactivar Giros rápidos.</li> <li>• <b>Modo para zurdos:</b> Toca para activar o desactivar el modo para zurdos.</li> </ul>
	<b>Ajustes de apuesta</b> <ul style="list-style-type: none"> <li>• <b>Apuesta en dinero:</b> Muestra la cantidad apostada en la moneda seleccionada.</li> <li>• <b>Apuesta en monedas:</b> Muestra la cantidad apostada en monedas.</li> <li>• <b>Nivel de apuesta:</b> Arrastra o toca el deslizador para seleccionar el número de monedas a apostar por línea de apuesta.</li> <li>• <b>Valor mon.:</b> Arrastra o toca el deslizador para seleccionar el valor monetario.</li> </ul>
	<b>Tabla de premios</b> <p>Toca para ver las combinaciones ganadoras y las ganancias.</p>
	<b>Reglas del juego</b> <p>Toca para ver las reglas del juego.</p>

	<b>Historial de juego</b> Toca para ver el historial de juego más reciente. El historial del juego solo está disponible cuando se juega por dinero.
	<b>Atrás</b> Toca para volver al juego principal.
<b>Partida automática y Giros rápidos</b>	
	<b>Partida automática</b> Toca para iniciar la Partida automática. El número de giros restante se muestra en el botón.
	<b>Parar partida automática</b> Toca para detener la Partida automática. El número de giros restante se muestra en el botón.
	<b>Giro rápido</b> Toca para iniciar Giro rápido.

**Nota:** Algunos operadores no ofrecen todos los ajustes de juego enumerados.

## Devolución al jugador

- La devolución teórica para los jugadores de este juego es del 96.90%

## Información adicional

- Las siguientes funciones y ajustes del juego pueden estar sujetas a los términos y condiciones de la página web del operador del casino. Para más información consulta la página web del Operador del Casino.
  - El procedimiento usado para gestionar las rondas de juego no finalizadas.
  - El tiempo después del cual terminan las sesiones de juego inactivas.
- En caso de que se produzca algún error de funcionamiento en el hardware o software del juego, todas las apuestas afectadas y pagos se anularán y se reembolsarán todas las apuestas afectadas.

## Traducciones de terminología de juego

**Nota:** La siguiente tabla solo es aplicable si se juega en un idioma que no sea inglés.

<b>Término inglés</b>	<b>Término traducido</b>
SuperStaxx	SuperStaxx
Super Stacked Symbol	Símbolo Súper Apilado
Predator Symbol	Símbolo Predador
Wild	Comodín
Free Spins	Giros Gratis
Scatter	Esparcido

**Reglas del juego generadas:**

# OK

 **JOKERBET**