

# REGLAS DE JUEGO

---

MUSTANG GOLD



## REGLAS DEL JUEGO

Todos los símbolos generan ganancias de izquierda a derecha en rodillos contiguos, a partir del rodillo de más a la izquierda.



5 - 500  
4 - 50  
3 - 10



5 - 300  
4 - 50  
3 - 10



5 - 250  
4 - 25  
3 - 10



5 - 200  
4 - 25  
3 - 10



5 - 100  
4 - 15  
3 - 5



5 - 100  
4 - 15  
3 - 5



5 - 100  
4 - 15  
3 - 5



5 - 100  
4 - 15  
3 - 5

Este símbolo es WILD y sustituye a todos los símbolos salvo al SCATTER, SÍMBOLO DINERO y COBRAR.

El símbolo WILD aparece en los rodillos 2, 3, 4 y 5.



Este símbolo es el SCATTER y aparece en los rodillos 2, 3 y 4

3x pagan 1x apuesta total

3x originan 8 Free Spins

## FUNCIÓN DE COBRO DE DINERO



Este es el SÍMBOLO DINERO. está presente en los rodillos 1, 2, 3 y 4.

En cada partida, obtiene un valor aleatorio de un conjunto predefinido o JACKPOT.



Este es el SÍMBOLO COBRAR. solo está presente en el rodillo 5.

Si aparece uno o más en la pantalla y un símbolo en el rodillo 5, los valores de todos los en pantalla en ese momento se suman y se pagan.

Cuando uno o más con JACKPOT aparecen en cualquier lugar de la pantalla y aparece también un símbolo en el rodillo 5, premia con un JUEGO BONUS REVELACIÓN DE JACKPOT por cada con JACKPOT que aparezca. Las rondas se jugarán en secuencia.

## JUEGO BONUS REVELACIÓN DE JACKPOT

El JUEGO BONUS REVELACIÓN DE JACKPOT cuenta con 4 jackpots, cada uno con un valor fijo de apuestas totales de la siguiente manera:



- 1000x apuesta total



- 200x apuesta total



- 100x apuesta total




- 50x apuesta total

En el JUEGO BONUS REVELACIÓN DE JACKPOT, elija para revelar un símbolo JACKPOT. Una 3 símbolos iguales para ser premiado con el JACKPOT correspondiente.



# FUNCIÓN FREE SPINS

Consiga 3  en los rodillos 2, 3 y 4 para originar 8 free spins.

La FUNCIÓN DE COBRO DE DINERO está disponible durante la FUNCIÓN DE FREE SPINS.

Se emplean rodillos especiales durante la RONDA DE FREE SPINS.

Durante la RONDA DE FREE SPINS, hay presentes más  y  en los rodillos.

Consiga 3 símbolos  en los rodillos 2, 3 y 4 durante la RONDA DE FREE SPINS para originar 8 free spins más.  
¡Sin límite!

## REGLAS DEL JUEGO

VOLATILIDAD 

Los juegos de volatilidad media pagan a un ritmo constante y el rango de pagos varía de bajo a muy alto

Todos los símbolos generan ganancias de izquierda a derecha en las líneas de pago seleccionadas.

Todas las ganancias se multiplican por la apuesta por línea.

Las ganancias por bonus y tiradas gratis se suman a las de las líneas de pago.

Todos los valores se expresan como ganancias reales en monedas

Sólo se paga la ganancia más alta por línea.

Cuando ganes en múltiples líneas de premio, todas las ganancias se añaden a la ganancia total.

El premio de las free spins se otorga al jugador cuando la ronda se complete.

El premio total de las free spins en el historial contiene todas las ganancias del ciclo.

|   |    |    |    |    |
|---|----|----|----|----|
| 1 | 6  | 11 | 16 | 21 |
| 2 | 7  | 12 | 17 | 22 |
| 3 | 8  | 13 | 18 | 23 |
| 4 | 9  | 14 | 19 | 24 |
| 5 | 10 | 15 | 20 | 25 |

Los botones ESPACIO e INTRO del teclado pueden usarse para iniciar o detener el juego.



En caso de funcionamiento erróneo, se anularán todos los pagos y las jugadas.

APUESTA MÍNIMA: 0,25 €

APUESTA MÁXIMA: 10,00 €


El RTP teórico de este juego es del 95,54%

## CÓMO JUGAR

Pinche los botones  o  para cambiar el valor de la apuesta y abrir el menú de apuesta.  
Seleccione la apuesta que desea usar en el juego.

Pulse el botón JUGAR para iniciar el juego.

## INTERFAZ DEL JUEGO PRINCIPAL

 abre el menú de CONFIGURACIÓN que contiene los ajustes que afectan al modo en que se desarrolla el juego.

 activa o desactiva el sonido y la música.

 abre la página de Información.

Las etiquetas CRÉDITO y APUESTA muestran el saldo actual y la apuesta total actual.

Pinche en las etiquetas para cambiar entre las vistas de monedas y efectivo.

 y  aumentan o disminuyen la apuesta actual y abren el menú de apuesta, desde el que puede modificar las denominaciones.

inicia el juego.

 abre el menú de juego automático.

## MENÚ DE CONFIGURACIÓN

TIRADA RÁPIDA – Seleccione el Juego Rápido para que los rodillos de juego se pongan en

marcha y se detengan tan pronto sea posible



**PANTALLA DE INTRO** – Activa o desactiva la pantalla de introducción

**AMBIENTAL** – Activa o desactiva el sonido ambiente y la música del juego

**EFFECTOS ESPECIALES** – Activa o desactiva los efectos sonoros del juego

**HISTORIAL DEL JUEGO** – Abre la página de historial del juego

### **PANTALLA DE INFORMACIÓN**

 y  sirven para moverse entre las páginas de información.

 cierra la pantalla de información.

### **MENÚ DE APUESTA**

El menú de apuesta muestra el número de líneas disponibles en el juego y la apuesta total actual tanto en monedas como en efectivo.

Use los botones  y  de los campos MONEDAS POR LÍNEA y VALOR DE MONEDA para cambiar los valores.

### **TIR. AUTO.**

Pinche en los botones que muestran el número de posibles juegos automáticos para iniciar la tirada automática.

La opción de **SALTAR PANTALLAS** salta automáticamente la intro de las funciones y cierra las pantallas tras un breve periodo de tiempo.

### **PARAR AUTO**

**EN CUALQUIER VICTORIA** – Cuando gane algo, la función Autoplay se detiene

**SI GANA FUNCIÓN** – Cuando se gane una función como un juego bonus o juegos gratis, la función Autoplay se detiene

**SI UNA VICTORIA EXCEDE** – Cuando un solo premio esté por encima del importe escrito en este campo, la función Autoplay se detiene

**SI EL SALDO AUMENTA EN** – Cuando su saldo esté por encima del importe escrito en este campo, la función Autoplay se detiene

**SI EL SALDO DESCENDE EN** – Cuando su saldo esté por debajo del importe escrito en este campo, la función Autoplay se detiene

**INICIAR TIR. AUTO.** – Inicia la función Autoplay

# OK

**JOKERBET** .es