

# REGLAS DE JUEGO

---

MONOPOLY MONEY LINE



# Conceptos básicos del juego

MONOPOLY® Money Line es una tragaperras de vídeo de 5 rodillos y 3 filas con Re-Spins de Walking Wild, Free Spins y Elevate Feature con 5 opciones.

El juego se juega con 10 líneas de apuesta (fijas) que se pagan si aparecen desde el rodillo situado más a la izquierda hasta el rodillo situado más a la derecha, sin espacios. Los premios simultáneos de diferentes líneas de apuesta se suman y se paga únicamente el premio más alto por línea de apuesta.

Un premio de línea de apuesta es igual al valor que se muestra en la Tabla de pagos multiplicado por cualquier multiplicador aplicable. Los valores de pago de los símbolos que aparecen en la tabla de pagos son dinámicos y cambian en función del valor de apuesta seleccionado.

El nombre y el logotipo MONOPOLY, el diseño distintivo del tablero, las cuatro casillas de las esquinas, el nombre y el personaje de MR. MONOPOLY, así como cada uno de los elementos distintivos del tablero, tarjetas, y piezas de juego son marcas comerciales registradas de Hasbro para su juego de las operaciones inmobiliarias y equipo del juego y se usan con permiso. © 1935, 2025 Hasbro. Todos los derechos reservados. Con licencia de Hasbro.

## Walking Wild Re-Spins



Los Re-Spins se activan de forma aleatoria en el juego principal. Cuando los Re-Spins están activos, el símbolo Walking Wild entra en los rodillos desde

cualquier posición cerca del borde de la zona de juego. El Walking Wild aparece como la parte delantera de un tren. Al inicio de cada Re-Spin, el tren avanza un paso en cualquier dirección hasta que desaparece de los rodillos.

El tren Walking Wild tiene vagones adjuntos que aparecen en los rodillos a medida que el tren avanza más en los rodillos. Cada vagón puede contener Wilds regulares, Wilds con multiplicadores de x2 o x5, y/o un Scatter. El Scatter también es un Wild.



El tren Walking Wild no puede hacer bucles ni cruzar su propio camino. Cuando el tren sale de los rodillos, se produce una última Re-Spin con todos los carros aún en los rodillos.



Los símbolos Wild sustituyen a todos los símbolos excepto a los símbolos Scatter. La sustitución de símbolos Wild paga la combinación ganadora más alta posible en una línea de apuesta según la tabla de pagos.

Al final de las Re-Spins, el premio total de las Re-Spins se suma a cualquier otro premio de la ronda que activó las Re-Spins. Las Re-Spins se juegan con la misma apuesta de la ronda que activó las Re-Spins.

## Free Spins



En el juego principal, 3 Scatters que caen en los rodillos 2, 3 y 4 activan 3 Free Spins en una zona de juego de 5 rodillos y 5 filas. Si 3 Scatters aparecen en el juego principal durante las Re-Spins, las Free Spins se juegan después de que terminen las Re-Spins.



Durante las Free Spins, solo pueden aparecer los símbolos de calles verde, rosa, naranja y azul, un símbolo de cofre recolector y el Scatter. Los símbolos de calle y los símbolos de cofre recolector permanecen en los rodillos hasta el final de las Free Spins. Los símbolos de calle, los símbolos de recolector y los Scatter que aparezcan en los rodillos reinician el contador de tiradas a 3.



Los símbolos de la calle llevan el valor del multiplicador de una casa cuando aparecen en los rodillos. Los símbolos de las calles verdes tienen un multiplicador de x1, los símbolos de las calles rosas tienen un multiplicador de x2, los símbolos de las calles naranjas tienen un multiplicador de x3 y los símbolos de las calles azules tienen un multiplicador de x5.





Cuando un recolector aterriza, recoge el multiplicador de todos los símbolos en los rodillos para convertirse en su multiplicador. Los símbolos en los rodillos mantienen su multiplicador incluso cuando son recogidos por el recolector.



Cada tirada puede conseguir un máximo de 2 símbolos de coleccionista. El coleccionista solo puede aterrizar cuando hay símbolos de calle presentes en los rodillos, o en la misma tirada en la que aparece el primer símbolo de calle.



Un Scatter que aparece durante las Free Spins activa el tren en la parte inferior de los rodillos. El tren tiene vagones que otorgan de 3 a 15 premios; cada vagón tiene un tipo diferente de premio. Cuando se activa el tren, se liberan los premios de todos los vagones. Después de otorgar los premios, el tren se va y llega un nuevo tren con un nuevo conjunto de vagones y premios.

Premios de tren:

1. Casas extra: todos los símbolos de calle de un color reciben entre 1 y 4 casas adicionales.
2. Multiplicador de calle – Todos los símbolos de calle de un color reciben un multiplicador de x2, x3, x5, x10 o x25.
3. Multiplicador del cofre – Todos los recolectores en los rodillos reciben un multiplicador de x2 o x3.
4. Carta de oportunidad – Se saca una carta al azar para activar una de las siguientes funciones:



- Expansión ferroviaria: Un nuevo tren llega, se activa y otorga un nuevo conjunto de premios.
- Fiebre del alquiler: Recoge multiplicadores de todas las calles en los rodillos y los añade a la ganancia total. La recolección ocurre después de que se hayan otorgado todos los premios del tren.
- The Investor: Un símbolo pegajoso aparece en los rodillos con un valor aleatorio de x1, x1,5, x2, x2,5 o x3 y gana un multiplicador adicional de x2 en cada tirada hasta el final de las Free Spins.
- Reembolso de impuestos: Otorga una bolsa de premios con un valor aleatorio de 20, 40, 60, 80 o 100 veces la apuesta.
- Multiplicador: Añade un multiplicador de x2, x3, x5, x10 o x25 a todas las calles en los rodillos.

Un Scatter aparece solo, sin ninguna otra calle o recolector que aparezca durante la misma tirada. Se activa al menos un tren por sesión de Free Spins.

Las Free Spins se juegan con la misma apuesta que la ronda que las activó. Al final de las Free Spins, el premio total conseguido en las Free Spins se añade a los premios obtenidos en la ronda en la que se activaron y se vuelve a esa ronda.

## **Elevate Feature**

Las funciones del juego se pueden activar con la Elevate Feature. Con Elevate Feature se puede activar una de las siguientes funciones en cada ronda de juego:

	Wilds Chase	Por 2 veces la apuesta, aumenta la posibilidad de que aparezcan símbolos Wild en los rodillos.
	Bonus Go	Por 3 veces la apuesta, aumenta la posibilidad de que aparezcan Scatters en todos los rodillos para activar Free Spins.
	Re-Spins	Por 30 veces la apuesta, se activan las Re-Spins después de cada tirada.
	Free Spins	Por 100 veces la apuesta, 3 Scatters aparecen en los rodillos y activan las Free Spins.
	Free Spins & Chance	Por 300 veces la apuesta, 3 Scatters aparecen en los rodillos y activan los Free Spins, con un Scatter garantizado que aparece en los Free Spins para activar el tren y otorgar la Tarjeta de Oportunidad.

## Tabla de pagos

#### Valores de pago de los símbolos



4 20,00  
3 3,00  
2 0,80  
1 0,40



4 15,00  
3 2,00  
2 0,40



4 8,00  
3 1,50  
2 0,30



4 6,00  
3 1,20  
2 0,24



4 4,00  
3 1,00  
2 0,20



4 2,00  
3 0,40  
2 0,10



4 1,50  
3 0,30  
2 0,06



4 1,00  
3 0,24  
2 0,04




4 0,80  
3 0,20  
2 0,02



4 0,50  
3 0,20  
2 0,02

## Mecánica de pago

El juego tiene 10 líneas de apuesta fijas.



Las líneas de apuesta pagan si aparecen en sucesión desde el rodillo situado más a la izquierda hasta el rodillo situado más a la derecha, sin espacios. Las posibilidades de ganar se muestran de forma clara en las ilustraciones anteriores. Solo se paga el premio más alto por línea de apuesta.

Los problemas de funcionamiento anulan todos los premios y partidas. Para obtener más información, consulta Rondas de juego inacabadas.

## Retorno al jugador

El retorno teórico al jugador del juego es 94,07 %.

El retorno teórico al jugador en la Elevate Feature con Wilds Chase es 94,10 %.

El retorno teórico al jugador en la Elevate Feature con Bonus Go es 94,01 %.

El retorno teórico al jugador en la Elevate Feature con Re-Spins es 94,05 %.

El retorno al jugador teórico en la función Elevate Feature con las Free Spins es 94,00 %.

El retorno teórico al jugador en la Elevate Feature con Free Spins & Chance es 94,02 %.

## Apuestas

Para jugar, tienes que disponer de fondos suficientes para cubrir la apuesta. Puedes ver tu SALDO actual en la pantalla.

SALDO  
**500,00**

Para empezar a jugar, selecciona primero el valor de la apuesta. Haz clic o toca "+" o "-" para aumentar o reducir la apuesta o directamente en el valor de la apuesta en el centro y selecciona un valor de apuesta de la lista desplegable. Ten en cuenta que la apuesta seleccionada se aplicará a todas las tiradas. Si tu saldo es insuficiente para jugar, la apuesta se reducirá automáticamente al valor de apuesta más alto disponible.



Apuesta mínima: 0,2  
Apuesta máxima: 1200

La opción Elevate Feature tiene valores de apuesta máximos independientes, que se indican a continuación:

Wilds Chase	2400
Bonus Go	3600
Re-Spins	36.000
Free Spins	120.000
Free Spins & Chance	360.000

Cuando hayas elegido la apuesta, haz clic o toca el botón TIRAR para empezar a jugar.



Durante una tirada, puedes utilizar el botón PARAR para detener los rodillos antes, si es posible.



Para utilizar Elevate Feature, haz clic o toca el botón ELEVATE. En el panel Elevate Feature, selecciona la función que desees. El coste total de Elevate y las ganancias son dinámicos y cambian en función del valor de apuesta de la tirada.



La función Elevate Feature permanece activa en todas las tiradas hasta que se desactive manualmente.

## Juego automático

El Juego automático te permite repetir la apuesta seleccionada durante un número determinado de rondas de juego.

Para iniciar el Juego automático, elige el valor de apuesta deseado y haz clic o toca el botón Juego automático.



En el panel Juego automático, puedes iniciar el Juego automático seleccionando el número de rondas en las que quieres repetir tu apuesta.



El número seleccionado de rondas de Juego automático se mostrará en el botón de Juego automático. El número de rondas restantes de Juego automático se actualizará cuando comience el Juego automático.



El importe total de tu apuesta de Juego automático se calcula multiplicando el número de rondas de Juego automático por el valor de tu apuesta. Se indica debajo de cada opción de Juego automático. El importe de apuesta de Juego automático restante también se mostrará debajo de la opción de Juego automático elegida, una vez que este haya comenzado.



Las rondas de Juego automático continuarán hasta que se haya alcanzado el número de rondas escogidas o el usuario detenga el Juego automático, haciendo clic o tocando PARAR, o se active la ronda de Free Spins.











Cuando el Juego automático esté detenido, podrás volver a iniciarlo con la apuesta y el número de rondas previamente seleccionados haciendo clic o tocando en REPETIR.



Cuando el Juego automático está activado no es posible cambiar las apuestas. El jugador tiene que detener el Juego automático para cambiar las apuestas.

## Otros controles

BOTÓN	FUNCIÓN
 	<p>Haz clic o toca el botón SONIDO para activar o desactivar el sonido del juego. También puedes usar el control deslizante para ajustar el volumen del sonido del juego. El botón y el deslizador pueden no estar disponibles en algunos dispositivos.</p> <p>Haz clic o toca el botón CONFIGURACIÓN para abrir un menú de ajustes modificables por el usuario:</p> <ul style="list-style-type: none"><li>• Todos los sonidos: activa o desactiva el sonido del juego. También puedes usar el control deslizante para ajustar el volumen del sonido del juego, si está disponible en tu dispositivo.</li><li>• Efectos del juego y Música: Activa o desactiva los efectos del juego o la música. En caso contrario, puedes usar los controles deslizantes para ajustar el volumen.</li><li>• Velocidad de juego: selecciona la velocidad de giro deseada: NORMAL, TIRADA RÁPIDA, TIRADA SUPERRÁPIDA. También puedes hacer clic en el botón TIRADA RÁPIDA, si está disponible en tu dispositivo, para cambiar de NORMAL a RÁPIDA, de RÁPIDA a SUPERRÁPIDA y de SUPERRÁPIDA a NORMAL.</li></ul>
	

BOTÓN	FUNCIÓN
	<ul style="list-style-type: none"> <li>• Pantalla intro: activa o desactiva la pantalla de presentación.</li> <li>• Confirmar Elevate Features: activa o desactiva el diálogo de confirmación durante la compra de Elevate Features.</li> <li>• Barra espaciadora para tirar/detener tirada: activa/desactiva la opción de iniciar o detener una tirada utilizando la barra espaciadora.</li> </ul>
	Haz clic o toca el botón HISTORIAL DE JUEGO para ver las rondas de juego que has jugado y sus resultados.
	Haz clic o toca botón CÓMO JUGAR para ver las reglas del juego.
	Haz clic o toca el botón PANTALLA COMPLETA para entrar en el modo de pantalla completa o haz clic/toca el botón SALIR DE PANTALLA COMPLETA para salir de él.
	

## Idioma

Es posible cambiar el idioma del juego en la configuración. El idioma de la jurisdicción se aplica si las traducciones del juego no coinciden.

## Juego responsable

El botón JUEGO RESPONSABLE permite acceder a la página que describe la política de juego responsable. Esta página muestra información y enlaces de utilidad acerca del uso responsable del juego online, y le informa sobre cómo limitar las sesiones de juego.



## Rondas de juego inacabadas

Las rondas de juego no finalizadas se resuelven automáticamente tras un periodo de inactividad.

En caso de mal funcionamiento del hardware/software de juego, se anularán y reembolsarán todas las apuestas de juego afectadas.

## Número de juego

Cada partida se identifica con un NÚMERO DE PARTIDA exclusivo.

Este número refleja la hora de comienzo de la partida en *horas:minutos:segundos* (en el huso horario GMT). Utiliza este código numérico como referencia (o haz una captura de pantalla del mismo) si deseas ponerte en contacto con nuestro Departamento de Servicio al Cliente.

## Teclas de acceso directo

Las teclas de acceso directo permiten realizar rápidamente funciones útiles del juego.

TECLA	FUNCIÓN
La tecla ESC puede utilizarse para:	
ESC	<ul style="list-style-type: none"><li>• Salir del modo de pantalla completa.</li><li>• Cerrar una ventana emergente abierta (Historial de juego, Cómo jugar, Configuración, etc.)</li></ul>
La tecla BARRA ESPACIADORA se puede utilizar para:	
BARRA ESPACIADORA	<ul style="list-style-type: none"><li>• Iniciar una tirada (si está activada la opción “Barra espaciadora para tirar/detener tirada”).</li><li>• Saltar algunas animaciones y, si es posible, terminar la ronda de juego antes.</li></ul>

## Información técnica

Reglas del juego generadas:  
2025-12-01 11:32:20

Versión del servidor de juego:  
1.0

## Terminología del juego

Término en inglés	Término traducido
Spins	Tiradas
Big Win	Premio Grande
Mega Win	Megapremio
Super Mega Win	Supermegapremio
Walking Wild	Comodín andante
Re-Spins	Volver a tirar
Scatter	Símbolo de dispersión
Free Spins	Tiradas Gratis
Elevate Feature	Función Elevar
Wilds Chase	Wilds Chase
Chance	Oportunidad
Wild Go	Salto de Comodín
Railroad Expansion	Expansión ferroviaria
Rent Rush	Fiebre del alquiler
Street Multiplier	Multiplicador de calles
Tax Refund	Devolución de impuestos
BoardWalk	Paseo marítimo
Tennessee Avenue	Avenida Tennessee
Virginia Avenue	Virginia Aveniu
Pennsylvania Avenue	Pensilvania Aveniu
Collector	Recolector
Wild	Comodín
Bonus Go	Activar símbolo disperso
The Investor	El inversor
Total	Total



# OK

 **JOKERBET**