

# REGLAS DE JUEGO

---

MONKEY MADNESS

 **JOKERBET**



## REGLAS DEL JUEGO

Todos los símbolos generan ganancias de izquierda a derecha en rodillos adyacentes, a partir del rodillo de más a la izquierda.



El mono es WILD y sustituye a todos los símbolos.

Cuando un WILD esté en una línea de premio, el premio de línea se multiplicará x3.

Cuando 2 WILDs estén en una línea de premio, el premio de línea se multiplica x9.

3 - 1000



3 - 50



3 - 30



3 - 20



3 - 12



3 - 8



## REGLAS DEL JUEGO

VOLATILIDAD ⚡⚡⚡

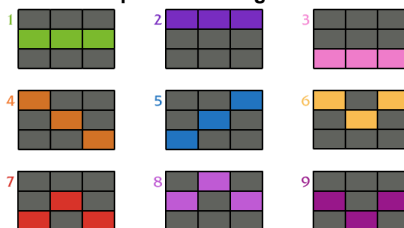
Los juegos de baja volatilidad pagan más a menudo en pequeños importes, manteniendo la posibilidad de grandes premios

Todos los símbolos generan ganancias de izquierda a derecha en las líneas de pago seleccionadas.

Todas las ganancias se multiplican por la apuesta por línea.

Sólo se paga la ganancia más alta por línea.

Todos los valores se expresan como ganancias reales en créditos.



Los botones ESPACIO e INTRO del teclado pueden usarse para iniciar o detener el juego.

El RTP teórico de este juego es del 94.45 %

En caso de funcionamiento erróneo, se anularán todos los pagos y las jugadas.

APUESTA MÍNIMA: 0,09 €

APUESTA MÁXIMA: 90,00 €

## CÓMO JUGAR

Haga clic en los botones o para cambiar el valor de la apuesta y abrir el menú de apuesta. Seleccione la apuesta que desea usar en el juego.

## INTERFAZ DEL JUEGO PRINCIPAL

abre el menú de CONFIGURACIÓN que contiene los ajustes que afectan al modo en que se muestra el juego.

abre la página de Información.

Las etiquetas CRÉDITO y APUESTA muestran el saldo actual y la apuesta total actual.

Haga clic en las etiquetas para cambiar entre las vistas de créditos y efectivo.

y aumentan o disminuyen la apuesta actual y abren el menú de apuesta, desde el que puede modificar las denominaciones.



inicia el juego.




TIR. AUTO.

abre el menú de tirada automática.

## MENÚ DE CONFIGURACIÓN

**PANTALLA DE INTRO** – Activa o desactiva la pantalla de introducción  
**AMBIENTAL** – Activa o desactiva el sonido ambiente y la música del juego  
**EFFECTOS ESPECIALES** – Activa o desactiva los efectos sonoros del juego  
**HISTORIAL DEL JUEGO** – Abre la página de historial del juego

### PANTALLA DE INFORMACIÓN

 y  sirven para moverse entre las páginas de información.  
 cierra la pantalla de información.

## MENÚ DE APUESTA

El menú de apuesta muestra el número de líneas disponibles en el juego y la apuesta total actual tanto en créditos como en efectivo.

Use los botones  y  de los campos MONEDAS POR LÍNEA y VALOR DE MONEDAS para cambiar los valores.

## TIR. AUTO.

Haga clic en los botones que muestran el número de posibles giros automáticos para iniciar la TIR. AUTO.  
La opción de **SALTAR PANTALLAS** salta automáticamente la intro de las funciones y cierra las pantallas tras un breve periodo de tiempo.

### PARAR AUTO

**EN CUALQUIER VICTORIA** – Cuando gane algo, la función TIR. AUTO. se detiene  
**SI GANA FUNCIÓN** – Cuando se gane una función como un juego bonus o juegos gratis, la función TIR. AUTO. se detiene  
**SI UNA VICTORIA EXCEDE** – Cuando un solo premio esté por encima del importe escrito en este campo, la función TIR. AUTO. se detiene  
**SI EL SALDO AUMENTA EN** – Cuando su saldo esté por encima del importe escrito en este campo, la función TIR. AUTO. se detiene  
**SI EL SALDO DESCENDE EN** – Cuando su saldo esté por debajo del importe escrito en este campo, la función TIR. AUTO. se detiene  
**INICIAR TIR. AUTO.** – Inicia la función TIR. AUTO.

# OK

 **JOKERBET**