

# REGLAS DE JUEGO

---

JUNGLE SPIRIT MEGAWAYS



## Conceptos básicos del juego

Jungle Spirit Megaways™ es una tragaperras digital de 6 rodillos con dinámica Megaways™ que incluye Symbols Expansion, función Butterfly Boost, Free Spins con 5 juegos de Free Spins diferentes, función Free Spins Wheel y Buy Feature.

El juego incluye hasta 117 649 Megaways™ y diferentes valores de apuesta. El número de símbolos que aparecen en los rodillos oscila entre 2 y 7 símbolos en cada rodillo. Un medidor Megaways™ situado sobre los rodillos muestra el número de Megaways™ en cada tirada. Si los símbolos coinciden en cualquier posición en tres o más rodillos adyacentes, empezando por el rodillo situado más a la izquierda hasta el rodillo situado más a la derecha, sin huecos, conseguirás un premio Megaways™. Se crean más premios Megaways™ cuando aparecen instancias adicionales del símbolo en los mismos rodillos que generan el premio Megaways™ más largo. Solo se paga la combinación más larga por símbolo. Se añaden premios simultáneos de diferentes Megaways™.

Un premio Megaways™ y uno o varios símbolos Scatter en los rodillos inician una Avalanche™. Los símbolos de las combinaciones ganadoras desaparecen, dejando espacio para una nueva Avalanche de símbolos. Las Avalanches continúan hasta que ya no hay más premios.

Un premio Megaways™ es igual al valor que se muestra en la tabla de pagos. Los valores de pago de los símbolos que se muestran en la tabla de pagos son dinámicos y cambian en función del valor de apuesta seleccionado.

## Ejemplo de cálculo de Megaways™

La combinación ganadora más larga de símbolos J está formada por 5 símbolos en los rodillos 1-5. El número de formas de apuesta ganadoras se calcula multiplicando el número de símbolos J en cada uno de estos rodillos:  $2 \times 1 \times 3 \times 3 \times 1 = 18$  formas de apuesta ganadoras.



## Symbols Expansion

En el juego principal y en las Free Spins, las mariposas marcan un símbolo de pago alto al azar que forme parte de una combinación ganadora durante la tirada inicial. Un símbolo que esté marcado por una mariposa se expande para cubrir todo el rodillo.

## Función Butterfly Boost

La función Butterfly Boost puede activarse en cada tirada en el juego principal y en las Free Spins. Las mariposas vuelan alrededor de los rodillos y entre 2 y 3 mariposas se posan sobre símbolos de pago alto del mismo tipo y los expanden para cubrir todo el rodillo. Las mariposas caen sobre un símbolo de pago alto por rodillo y los símbolos de pago alto que se expanden tienen garantizada una combinación ganadora.

La expansión de símbolos y la expansión de símbolos de pago alto de la función Butterfly Boost solo se pueden producir después de que se hayan recogido todos los símbolos Scatter, se hayan calculado y pagado todos los premios y ya no haya más premios en los rodillos. Los símbolos de pago alto se expanden y se calcula su premio y, a continuación, los símbolos desaparecen provocando una Avalanche.

## Free Spins

Los símbolos Scatter solo pueden aparecer en el juego principal en los rodillos 1, 3 y 5 durante la tirada inicial, y en cualquier lugar de los rodillos durante las Avalanches. Los símbolos Scatter que aparecen en los rodillos se juntan en el recuento de Scatters en la parte superior izquierda de los rodillos. Cuando el recuento llega a 3 Scatters, se activan las Free Spins. El recuento de Scatters se reinicia después de cada tirada.

Al inicio de las Free Spins, hay cinco juegos Free Spins disponibles para elegir: Tigre, Elefante, Oso, Cocodrilo y Cobra. En cada juego de Free Spins solo puede aparecer un símbolo de pago alto en los rodillos que coincida con el animal de ese juego de Free Spins. Los Juegos de Free Spins conceden un número diferente de Free Spins. Los juegos con menos Free Spins tienen mayor riesgo y un mayor potencial de obtener premios.

Las Free Spins Tigre conceden 4 Free Spins.

Las Free Spins Elefante conceden 8 Free Spins.

Las Free Spins Oso conceden 12 Free Spins.

Las Free Spins Cocodrilo conceden 16 Free Spins.

Las Free Spins Cobra conceden 20 Free Spins.

Una vez elegido el juego de Free Spins, pasa a estar disponible la función Free Spins Wheel, una función de duplicación que te permite doblar el número de Free Spins.

La función Free Spins Wheel se puede aceptar con el botón Tirar. Si ganas la función Free Spins Wheel, las Free Spins comienzan con el doble de Free Spins. Si pierdes la función Free Spins Wheel, las Free Spins dejan de estar disponibles y vuelves al juego principal. Si rechazas la función Free Spins Wheel utilizando el botón Recoger, las Free Spins comienzan con el número previsto de Free Spins.

Las Free Spins se juegan con la misma apuesta que la ronda que las activó. Al final de las Free Spins, el premio total conseguido en las Free Spins se añade a los premios obtenidos en la ronda en la que se activaron y se vuelve a esa ronda.

## Buy Feature

Las Free Spins se pueden activar con la función Buy Feature por 50 veces el valor de la apuesta.

Cuando las Free Spins se activan con Buy Feature, las Free Spins comienzan inmediatamente y tienes que elegir uno de los juegos de Free Spins disponibles.

## Retorno al jugador

El retorno teórico al jugador del juego es 94,20 %.

El retorno teórico al jugador en la función Buy Feature es 94,20 %.

## Apuestas

Para jugar, tienes que disponer de fondos suficientes para cubrir la apuesta. Puedes ver tu SALDO actual en la pantalla.

SALDO  
**500,00**

Para empezar a jugar, selecciona primero el valor de la apuesta. Haz clic o toca "+" o "-" para aumentar o reducir la apuesta o directamente en el valor de la apuesta en el centro y selecciona un valor de apuesta de la lista desplegable. Ten en cuenta que la apuesta seleccionada se aplicará a todas las tiradas. Si tu saldo es insuficiente para jugar, la apuesta se reducirá automáticamente al valor de apuesta más alto disponible.



Apuesta mínima: 0,2

Apuesta máxima: 500

Cuando hayas elegido la apuesta, haz clic o toca el botón TIRAR para empezar a jugar.



Durante una tirada, puedes utilizar el botón PARAR para detener los rodillos antes, si es posible.



Para utilizar la función Buy Feature, haz clic o toca el botón BUY FEATURE. En el panel Buy Feature, puedes elegir la apuesta por tirada que se utiliza para calcular el coste total de la función Buy Feature y las ganancias.



## Juego automático

El Juego automático te permite repetir la apuesta seleccionada durante un número determinado de rondas de juego.

Para iniciar el Juego automático, elige el valor de apuesta deseado y haz clic o toca el botón Juego automático.



En el panel Juego automático, puedes iniciar el Juego automático seleccionando el número de rondas en las que quieres repetir tu apuesta.



El número seleccionado de rondas de Juego automático se mostrará en el botón de Juego automático. El número de rondas restantes de Juego automático se actualizará cuando comience el Juego automático.



El importe total de tu apuesta de Juego automático se calcula multiplicando el número de rondas de Juego automático por el valor de tu apuesta. Se indica debajo de cada opción de Juego automático. El importe de apuesta de Juego automático restante también se mostrará debajo de la opción de Juego automático elegida, una vez que este haya comenzado.

Las rondas de Juego automático continuarán hasta que se haya alcanzado el número de rondas escogidas o el usuario detenga el Juego automático, haciendo clic o tocando PARAR, o se active la ronda de Free Spins.


PARAR









Cuando el Juego automático esté detenido, podrás volver a iniciarlo con la apuesta y el número de rondas previamente seleccionados haciendo clic o tocando en REPETIR.

REPETIR

Cuando el Juego automático está activado no es posible cambiar las apuestas. El jugador tiene que detener el Juego automático para cambiar las apuestas.

## Otros controles

BOTÓN	FUNCIÓN
	Haz clic o toca el botón TABLA DE PAGOS para ver las combinaciones ganadoras y sus pagos.

BOTÓN	FUNCIÓN
 	<p>Haz clic o toca el botón SONIDO para activar o desactivar el sonido del juego. También puedes usar el control deslizante para ajustar el volumen del sonido del juego. El botón y el deslizador pueden no estar disponibles en algunos dispositivos.</p>
	<p>Haz clic o toca el botón CONFIGURACIÓN para abrir un menú de ajustes modificables por el usuario:</p> <ul style="list-style-type: none"> <li>• Todos los sonidos: activa o desactiva el sonido del juego. También puedes usar el control deslizante para ajustar el volumen del sonido del juego, si está disponible en tu dispositivo.</li> <li>• Efectos del juego y Música: Activa o desactiva los efectos del juego o la música. En caso contrario, puedes usar los controles deslizantes para ajustar el volumen.</li> <li>• Velocidad de juego: selecciona la velocidad de giro deseada: NORMAL, TIRADA RÁPIDA, TIRADA SUPERRÁPIDA. También puedes hacer clic en el botón TIRADA RÁPIDA, si está disponible en tu dispositivo, para cambiar de NORMAL a RÁPIDA, de RÁPIDA a SUPERRÁPIDA y de SUPERRÁPIDA a NORMAL.</li> </ul> <p></p> <ul style="list-style-type: none"> <li>• Pantalla intro: activa o desactiva la pantalla de presentación.</li> <li>• Barra espaciadora para tirar/detener tirada: activa/desactiva la opción de iniciar o detener una tirada utilizando la barra espaciadora.</li> </ul>
	<p>Haz clic o toca el botón HISTORIAL DE JUEGO para ver las rondas de juego que has jugado y sus resultados.</p>
	<p>Haz clic o toca botón CÓMO JUGAR para ver las reglas del juego.</p>
 	<p>Haz clic o toca el botón PANTALLA COMPLETA para entrar en el modo de pantalla completa o haz clic/toca el botón SALIR DE PANTALLA COMPLETA para salir de él.</p>

**Juego responsable**



El botón JUEGO RESPONSABLE permite acceder a la página que describe la política de juego responsable. Esta página muestra información y enlaces de utilidad acerca del uso responsable del juego online, y le informa sobre cómo limitar las sesiones de juego.



## Rondas de juego inacabadas

Las rondas de juego no finalizadas se resuelven automáticamente tras un periodo de inactividad.

En caso de mal funcionamiento del hardware/software de juego, se anularán y reembolsarán todas las apuestas de juego afectadas.

## Número de juego

Cada partida se identifica con un NÚMERO DE PARTIDA exclusivo.

# 21:10:10

Este número refleja la hora de comienzo de la partida en *horas:minutos:segundos* (en el huso horario GMT). Utiliza este código numérico como referencia (o haz una captura de pantalla del mismo) si deseas ponerte en contacto con nuestro Departamento de Servicio al Cliente.

## Teclas de acceso directo

Las teclas de acceso directo permiten realizar rápidamente funciones útiles del juego.

TECLA	FUNCIÓN
ESC	La tecla ESC puede utilizarse para: <ul style="list-style-type: none"><li>• Salir del modo de pantalla completa.</li><li>• Cerrar una ventana emergente abierta (Historial</li></ul>

TECLA	FUNCIÓN
	de juego, Cómo jugar, Configuración, etc.)
BARRA ESPACIADORA	La tecla BARRA ESPACIADORA se puede utilizar para: <ul style="list-style-type: none"><li>• Iniciar una tirada (si está activada la opción “Barra espaciadora para tirar/detener tirada”).</li><li>• Saltar algunas animaciones y, si es posible, terminar la ronda de juego antes.</li></ul>

Información técnica

Reglas del juego generadas:  
2024-10-04 09:33:08

Versión del servidor de juego:  
1.0

Terminología del juego

Término en inglés	Término traducido
Avalanche	Avalancha™
Butterfly Boost	Impulso de las mariposas
Symbols Expansion	Expansión de símbolos
Free Spins Wheel	Ruleta de tiradas gratis
Spin	Tirada
Free Spins	Tiradas Gratis
Scatter	Símbolo de dispersión
Buy Feature	Función de compra
Big Win	Premio Grande
Mega Win	Megapremio
Super Mega Win	Supermegapremio

Término en inglés		Término traducido	
Ways		Modos	
Collect		Recoger	
Megaways™ under license from Big Time Gaming.		Megaways™, con licencia de Big Time Gaming.	

;

# OK

 **JOKERBET**