

REGLAS DE JUEGO

JACK HAMMER 3

 **JOKERBET**

Conceptos básicos del juego

Jack Hammer™ 3: Diamond Affair es una tragaperras digital de 5 rodillos y 6 filas con la mecánica Scatter Pays. El juego incluye la función Sticky Win™ con Re-Spins, la función Jack Hammer con la función Mysterious Multiplier, Free Spins y Buy Feature.

El juego se juega con combinaciones dispersas de símbolos y diferentes valores de apuesta. La combinación de 8 o más símbolos iguales en cualquier lugar de los rodillos proporciona un premio disperso. Se suman los premios dispersos simultáneos de combinaciones de símbolos diferentes. Solo se paga el premio más alto por combinación dispersa.

Una ganancia dispersa es igual al valor que se muestra la Tabla de pagos multiplicado por cualquier multiplicador aplicable. Los valores de pago de los símbolos son dinámicos y cambian en función del valor de apuesta seleccionado.

Símbolos Wild

Los símbolos Wild aparecen en el juego principal, en las Free Spins y durante las Re-Spins. Los símbolos Wild sustituyen a todos los símbolos excepto a los símbolos Free Spin y a los símbolos Jack Hammer. La sustitución de símbolos Wild paga la combinación ganadora más alta posible de un premio disperso, según la tabla de pagos.

Función Sticky Win™

La función Sticky Win™ se activa en el juego principal o en las Free Spins y concede Re-Spins. La función se activa cuando se consigue al menos un premio disperso o hay 3 símbolos Free Spin como mínimo en los rodillos.

Durante las Re-Spins, los símbolos de ganancia dispersa o Free Spin se quedan en los rodillos hasta la siguiente Re-Spin. Se concede otra Re-Spin cuando se añade otro símbolo a la combinación ganadora dispersa, aparece una combinación de ganancia dispersa nueva en los rodillos, aparece otro símbolo Free Spin o aparece al menos un símbolo

Jack Hammer en los rodillos. Si aparecen una o varias combinaciones ganadoras dispersas en todas las posiciones de los rodillos, no se concede otra Re-Spin y se calculan los premios. No se conceden premios en la tirada principal que activó las Re-Spins ni para las Re-Spins, excepto para la última Re-Spin. Las Re-Spins se juegan con la misma apuesta que la ronda que activó las Re-Spins.

Función Jack Hammer

El símbolo Jack Hammer puede aparecer durante las Re-Spins en el juego principal y en las Free Spins. En un premio de símbolo de pago bajo, uno o dos símbolos Jack Hammer transforman todos los símbolos de pago bajo de los rodillos que formen parte de una combinación ganadora en símbolos de pago más alto. En el caso de que haya múltiples combinaciones ganadoras de símbolos de pago bajo, todas las instancias de símbolos de pago bajo que formen parte de las combinaciones ganadoras se transforman en los mismos símbolos con pagos más elevados.

En un premio de símbolo de pago alto, cuando aparece el símbolo Jack Hammer, el símbolo de pago alto que forma parte de una combinación ganadora se añade al Mysterious Multiplier en la parte superior de los rodillos, donde el número total de símbolos de la combinación ganadora se suma a la barra de progresión del símbolo para aumentar su multiplicador.

Si los símbolos de pago bajo se transforman en símbolos de pago alto, los símbolos de pago alto se suman al Mysterious Multiplier. Los símbolos de pago alto añadidos al Mysterious Multiplier necesitan 8 símbolos para obtener multiplicadores x2, x3 y x4. En el caso de multiplicadores x5 y superiores, hacen falta 20 símbolos para aumentar el multiplicador en 1.

Cada símbolo Jack Hammer aumenta el multiplicador de la barra de progresión de forma independiente. Cuando aparecen dos símbolos Jack Hammer en los rodillos cuando los símbolos de pago bajo se transforman en símbolos de pago alto, los símbolos de pago alto se añaden al Mysterious Multiplier y el multiplicador aumenta.

En el juego principal, los símbolos de pago alto de la barra del Mysterious Multiplier desaparecen cuando se acaban las Re-Spins. En las Free Spins, los símbolos de pago alto permanecen en la barra Mysterious Multiplier hasta el final de las Free Spins.

Free Spins

En el juego principal y en las Free Spins, si aparecen 5, 6, 7, 8, 9 y 10+ símbolos Free Spins en cualquier lugar de los rodillos se activan 10, 12, 14, 16, 18 y 20 Free Spins respectivamente. Los símbolos Free Spins pueden aparecer durante las Free Spins y conceder Free Spins adicionales. Las rondas de Free Spins adicionales se suman a las Free Spins activas en ese momento.

Si la función Mysterious Multiplier y las Free Spins se han activado en la misma ronda, comienzan las Free Spins y la progresión del Mysterious Multiplier sigue hasta el final de las Free Spins

Las Free Spins se juegan con la misma apuesta que la ronda que las activó. Al final de las Free Spins, el premio total conseguido en las Free Spins se añade a los premios obtenidos en la ronda en la que se activaron y se vuelve a esa ronda.

Buy Feature

Las Free Spins se pueden activar con la función Buy Feature por 50 veces el valor de la apuesta.

Cuando se activan las Free Spins con Buy Feature, se juega una tirada gratis en el juego principal que tiene garantizados 5 símbolos Free Spins para activar 10 Free Spins. Si aparece un símbolo Free Spins adicional durante la tirada gratis del juego principal se conceden Free Spins adicionales.

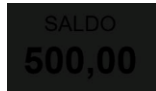
Retorno al jugador

El retorno al jugador teórico del juego es 94,05 %.

El retorno al jugador teórico en la función Buy Feature es 94,04 %.

Apuestas

Para jugar, tienes que disponer de fondos suficientes para cubrir la apuesta. Puedes ver tu SALDO actual en la pantalla.



Para empezar a jugar, selecciona primero el valor de la apuesta. Haz clic o toca "+" o "-" para aumentar o reducir la apuesta o directamente en el valor de la apuesta en el centro y selecciona un valor de apuesta de la lista desplegable. Ten en cuenta que la apuesta seleccionada se aplicará a todas las tiradas. Si tu saldo es insuficiente para jugar, la apuesta se reducirá automáticamente al valor de apuesta más alto disponible.



Apuesta mínima: 0,2
Apuesta máxima: 500

Cuando hayas elegido la apuesta, haz clic o toca el botón TIRAR para empezar a jugar.



Durante una tirada, puedes utilizar el botón PARAR para detener los rodillos antes, si es posible.



Para utilizar la función Buy Feature, haz clic o toca el botón BUY FEATURE. En el panel Buy Feature, puedes elegir la apuesta por tirada que se utiliza para calcular el coste total de la función Buy Feature y las ganancias.



Juego automático

El Juego automático te permite repetir la apuesta seleccionada durante un número determinado de rondas de juego.

Para iniciar el Juego automático, elige el valor de apuesta deseado y haz clic o toca el botón Juego automático.



En el panel Juego automático, puedes iniciar el Juego automático seleccionando el número de rondas en las que quieres repetir tu apuesta.



El número seleccionado de rondas de Juego automático se mostrará en el botón de Juego automático. El número de rondas restantes de Juego automático se actualizará cuando comience el Juego automático.



El importe total de tu apuesta de Juego automático se calcula multiplicando el número de rondas de Juego automático por el valor de tu apuesta. Se indica debajo de cada opción de Juego automático. El importe de apuesta de Juego automático restante también se mostrará debajo de la opción de Juego automático elegida, una vez que este haya comenzado.

Las rondas de Juego automático continuarán hasta que se haya alcanzado el número de rondas escogidas o el usuario detenga el Juego automático, haciendo clic o tocando PARAR, o se active la ronda de Free Spins.











Cuando el Juego automático esté detenido, podrás volver a iniciarlo con la apuesta y el número de rondas previamente seleccionados haciendo clic o tocando en REPETIR.



Cuando el Juego automático está activado no es posible cambiar las apuestas. El jugador tiene que detener el Juego automático para cambiar las apuestas.

Otros controles

BOTÓN	FUNCIÓN
	Haz clic o toca el botón TABLA DE PAGOS para ver las combinaciones ganadoras y sus pagos.

BOTÓN	FUNCIÓN
	<p>Haz clic o toca el botón SONIDO para activar o desactivar el sonido del juego. También puedes usar el control deslizante para ajustar el volumen del sonido del juego. El botón y el deslizador pueden no estar disponibles en algunos dispositivos.</p>
	<p>Haz clic o toca el botón CONFIGURACIÓN para abrir un menú de ajustes modificables por el usuario:</p> <ul style="list-style-type: none"> • Todos los sonidos: activa o desactiva el sonido del juego. También puedes usar el control deslizante para ajustar el volumen del sonido del juego, si está disponible en tu dispositivo. • Efectos del juego y Música: Activa o desactiva los efectos del juego o la música. En caso contrario, puedes usar los controles deslizantes para ajustar el volumen. • Velocidad de juego: selecciona la velocidad de giro deseada: NORMAL, TIRADA RÁPIDA, TIRADA SUPERRÁPIDA. También puedes hacer clic en el botón TIRADA RÁPIDA, si está disponible en tu dispositivo, para cambiar de NORMAL a RÁPIDA, de RÁPIDA a SUPERRÁPIDA y de SUPERRÁPIDA a NORMAL.  <ul style="list-style-type: none"> • Pantalla intro: activa o desactiva la pantalla de presentación. • Barra espaciadora para tirar/detener tirada: activa/desactiva la opción de iniciar o detener una tirada utilizando la barra espaciadora.
	<p>Haz clic o toca el botón HISTORIAL DE JUEGO para ver las rondas de juego que has jugado y sus resultados.</p>
	<p>Haz clic o toca botón CÓMO JUGAR para ver las reglas del juego.</p>
 	<p>Haz clic o toca el botón PANTALLA COMPLETA para entrar en el modo de pantalla completa o haz clic/toca el botón SALIR DE PANTALLA COMPLETA para salir de él.</p>
	<p>Haz clic o toca el botón INICIO para volver a la página de inicio del sitio web.</p>

Juego responsable

El botón JUEGO RESPONSABLE permite acceder a la página que describe la política de juego responsable. Esta página muestra información y enlaces de utilidad acerca del uso responsable del juego online, y le informa sobre cómo limitar las sesiones de juego.



Rondas de juego inacabadas

Las rondas de juego no finalizadas se resuelven automáticamente tras un periodo de inactividad.

En caso de mal funcionamiento del hardware/software de juego, se anularán y reembolsarán todas las apuestas de juego afectadas.

Número de juego

Cada partida se identifica con un NÚMERO DE PARTIDA exclusivo.

21:10:10

Este número refleja la hora de comienzo de la partida en *horas:minutos:segundos* (en el huso horario GMT). Utiliza este código numérico como referencia (o haz una captura de pantalla del mismo) si deseas ponerte en contacto con nuestro servicio de atención al cliente en relación a una partida.

Teclas de acceso directo

Las teclas de acceso directo permiten realizar rápidamente funciones útiles del juego.

TECLA	FUNCIÓN
ESC	La tecla ESC puede utilizarse para: <ul style="list-style-type: none">• Salir del modo de pantalla completa.• Cerrar una ventana emergente abierta (Historial de juego, Cómo jugar, Configuración, etc.)
BARRA ESPACIADORA	La tecla BARRA ESPACIADORA se puede utilizar para: <ul style="list-style-type: none">• Iniciar una tirada (si está activada la opción “Barra espaciadora para tirar/detener tirada”).• Saltar algunas animaciones y, si es posible, terminar la ronda de juego antes.

Información técnica

Reglas del juego generadas:
2024-04-18 10:33:09

Versión del servidor de juego:
1.0

Terminología del juego

Término en inglés	Término traducido
Free Spins	Giros Gratis
Mysterious Multiplier	Multiplicador misterioso
Buy Feature	Función de compra
Re-Spins	Volver a tirar
Sticky Win	Premio pegajoso
Jack Hammer	Jack Hammer (personaje)
Pearl	Perla
Venom	Veneno
Blue Diamond	Diamante azul
Big Win	Premio Grande
Mega Win	Megapremio
Super Mega Win	Supermegapremio
Pow!	¡Bam!
Up!	¡Sube!
Yeah!	¡Eso es!

REGLAS DE JUEGO

JACK HAMMER 3

 **JOKERBET**