

REGLAS DE JUEGO

HOT KENO

 **JOKERBET**

Hot Keno

Introducción

En Hot Keno, el jugador elige de 2 a 10 números del tablero, en el rango del 1 al 80. Durante los juegos se extraen 20 números. Las ganancias se pagan de acuerdo con la tabla de pagos según las coincidencias entre la elección del jugador y los números extraídos.

Cómo Apostar

- Se puede elegir una denominación de apuesta (valor de moneda) pinchando en cualquiera de los botones de denominación.
- Para que la apuesta sea válida han de seleccionarse al menos dos números de la tabla. La apuesta de juego es seleccionada cuando alguno de los 5 botones de apuesta (situados en la parte central inferior de la pantalla) se active. Cuando el jugador pulse algún botón activo de apuesta, se seleccionará simultáneamente una apuesta y el juego dará comienzo. Si el jugador pulsa alguno de los demás botones de apuesta restantes, se hará una apuesta individual. Solo al pulsar una segunda vez el mismo botón, el juego da comienzo.
- Al abrir el juego por primera vez, el botón de apuesta menor estará siempre activado por defecto.
- Si al activar un campo de apuesta hay algún importe de ganancia, la animación de aumento de importe ganado del campo “Ganancia” se detendrá y se visualizará el importe total ganado.

Si el jugador usa un ordenador de escritorio o portátil, los botones de apuesta también pueden activarse con el uso de las siguientes teclas del teclado: "C", "V", "B", "N" y "M". Pulsando la "C" se realiza la apuesta más baja, la "V" la siguiente apuesta y así sucesivamente.

Función Doblar

En caso de ganar, el jugador recibirá la opción de acceder a la ronda de apuestas, pulsando el botón “Doblar”.

La función de Apuesta se activa cuando la pantalla de Apuesta está abierta, la carta de la zona central de la pantalla está boca abajo y parpadea en colores rojo y negro. La señal “Intentos de Apuesta Disponibles” muestra el número de intentos que el jugador tiene en este juego. La señal “Apostar Importe” muestra el importe que el jugador

quiere doblar en el juego Doblar. La señal “Apuesta Para Ganar” muestra el importe que el jugador podría ganar si adivina el color de la carta. Hay dos botones para seleccionar: “Rojo” y “Negro”. Al seleccionar "Negro" o "Rojo", la carta subirá por la pantalla y se guardará en el historial. Las cinco últimas cartas de la sesión del jugador se guardan en la sección Historial.

Si el jugador ha adivinado el color de la carta aparece una nueva carta en el centro de la pantalla parpadeando de nuevo. El proceso continua hasta que el jugador falla en su apuesta. La suma total del campo “Apostar Importe” se muestra en el campo “Ganancia”. Si el jugador desea finalizar el juego “Doblar”, ha de pulsar el botón “Recoger”. La pantalla se cierra y el importe del campo “Ganancia” es transferido al campo “Saldo”.

Si el jugador no adivina el color de la carta, el juego Doblar finaliza y el jugador pierde el importe de la apuesta. La pantalla se cierra. El importe del campo “Ganancia” se pierde y no se añade al saldo.

El número de intentos de Doblar está limitado a 5.





Si el jugador usa un ordenador de escritorio o portátil, los botones "Rojo" y "Negro" también pueden activarse pulsando las flechas del teclado: "⇒" para "Negro" y "⇐" para "Rojo".


Controles del Juego

Los siguientes campos aparecen en la pantalla del juego Hot Keno:

- **"Saldo/Crédito"** - al activar este campo, el jugador cambia entre crédito y la moneda con la que haya decidido jugar. Esto también es válido para el cambio inverso de moneda a créditos. La activación de este botón es posible en cualquier fase del juego;
- **"Ganancia"** – este campo muestra la importe total ganado en ese juego en particular. Si se presiona el botón "Cobrar" mientras la animación del importe creciente está activa, la animación se detiene y se muestra el importe ganado para este juego;
- **"Último Premio"** – este campo muestra el último importe ganado en el juego.







Los siguientes botones aparecen en la pantalla del juego Hot Keno:




Botón	Nombre	Descripción
	Seleccionar	<p>Cuando se activa el botón “Seleccionar” se realiza una selección de apuesta.</p>
	Apuesta	<p>Al activar este botón, se selecciona la combinación actual en el tablero y se realiza la apuesta. Una vez que se selecciona una combinación de números, el jugador recibe información dinámica de la tabla de pagos, que es un cálculo en tiempo real de los pagos en función de los números seleccionados y el valor de la apuesta, mostrando así las ganancias potenciales en función del recuento de los números seleccionados. Una apuesta que ya se ha realizado no se puede retirar. El botón está inactivo cuando se están extrayendo los números.</p>
	Parar	<p>Cuando se activa el botón “Parar”, los 20 números son extraídos a la vez y el botón pasa a ser el botón “Inicio” si no hay ninguna combinación ganadora, y “Recoger” si hay alguna combinación ganadora. La extracción simultánea de los números comienza también pulsando la tecla “Espacio” del teclado.</p>
	Recoger	<p>Al pulsar el botón “Recoger”, la animación de aumento de importe se detiene y en el campo</p>

		<p>“Ganancia” se muestra la suma total de ganancia y el botón pasa a ser de “Apuesta”.</p>
	<p>Start</p>	<p>Al activar el botón “Inicio”, se realiza una apuesta. El jugador puede mantener presionado el botón para activar la función Extracción Turbo, que acelera la extracción de los números. Si se había ganado un importe antes, el botón "Iniciar" se reemplaza por el botón "Cobrar".</p>
	<p>Cobrar Premio</p>	<p>Al activar el botón "Cobrar Premio", toda la suma ganada se transfiere del campo "Premio" al campo "Saldo".</p>
	<p>Doblar</p>	<p>Al activarse, aparece la pantalla de Apuesta.</p>
	<p>Configuración</p>	<p>Cuando está activado, el jugador puede elegir el valor de denominación. El valor de denominación seleccionado actualmente se muestra aquí.</p>

	<p>Inicio Automático</p>	<p>Cuando se activa el botón “Inicio Automático”, el juego entre en modo de juego automático.</p>
	<p>Parada Automática</p>	<p>Cuando se activa el botón “Parada Automática” el modo de juego automático “Inicio Automático” se detiene. Este botón aparece activo solamente en el modo de juego “Inicio Automático”.</p>
	<p>Juego Rápido</p>	<p>Este botón ajusta la velocidad de parada del sorteo. El juego admite 3 niveles diferentes de velocidad de parada.</p>
	<p>Denominación</p>	<p>Muestra el valor de un crédito. Al seleccionar cualquiera de las opciones posibles, el jugador activa el valor mostrado.</p>
	<p>Valor de apuesta</p>	<p>El importe que se muestra en cada uno de los botones "Valor de la apuesta" es el importe total de una apuesta.</p>

	<p>Selección aleatoria</p>	<p>Al activar cualquiera de estos botones, se realiza una selección aleatoria de un conjunto respectivo de números en el tablero. Estos botones están inactivos cuando se están extrayendo los números.</p> <p>Si hay un importe de premio, al presionar este botón, el importe se suma al saldo del jugador y él/ella no puede apostar más este importe.</p>
	<p>Barajar</p>	<p>Al activar este botón, el jugador baraja la combinación actual en el tablero. El botón está inactivo cuando se están extrayendo los números.</p> <p>Si hay un importe de premio, al presionar este botón, el importe se suma al saldo del jugador y él/ella no puede apostar más este importe.</p>
	<p>Delete</p>	<p>Al activar este botón, todos los números se eliminan del tablero. El botón está inactivo cuando se están extrayendo los números.</p> <p>Si hay un importe de premio, al presionar este botón, el importe se suma al saldo del jugador y él/ella no puede apostar más este importe.</p>
	<p>Configuración del juego</p>	<p>"Configuración del juego" se encuentra dentro del menú "Configuración". Desde allí, el jugador puede habilitar/deshabilitar el modo "Mano izquierda" (solo para dispositivos</p>

		móviles), la "Extracción Rápida" y "Música Ambiente".
	Configuración del autojuego	La opción "Configuración del autojuego" está en el menú "Configuración". Desde aquí, el jugador puede establecer las condiciones del modo de autojuego.
	Configuración de apuesta	Al activar este botón, se abre la pantalla "Configuración de apuesta". A partir de ahí, el jugador puede cambiar el valor de la denominación y el valor de la apuesta.
	Desembolso	El botón "Desembolso" se encuentra dentro del menú "Configuración". Cuando está activado, este botón abre Tabla de pagos.
	Ayuda	La "Ayuda" se encuentra dentro del menú de "Configuración". Al activarlo, este botón abre la página de ayuda.
	Cerrar	Al activarlo, este botón devuelve al jugador a la pantalla principal.
	Menú	Al presionar el botón "Menú", el jugador puede acceder a "Configuración de apuesta", "Configuración de Autojuego",

		"Configuración de juego", tabla de pagos y pantallas de ayuda.
	Control de Sonido	Al activar este botón, el sonido del juego cambia entre on/off, dependiendo de su estado anterior.
	Control de resolución	Al activar este botón, la pantalla se expande o contrae su tamaño, dependiendo de su estado actual.
	Salir	Cuando se activa este botón, el jugador abandona el juego. El botón está inactivo cuando se están extrayendo los números. Si se gana una suma durante la activación del botón, el importe ganado se suma al saldo del jugador y el juego se cierra.

En la parte inferior de la pantalla de juego, el jugador también puede ver el número de juego y el reloj.

Todos los valores de la tabla superior son solamente con propósitos ilustrativos.

Si el jugador usa una máquina de escritorio o portátil, al pulsar la tecla "Espacio" en su teclado resultará en el inicio o detención de la rotación de las ruletas, dependiendo en el estado actual del juego. También puede cesar la animación de ganancia creciente si está activa. Pulsar la tecla "X" abre las opciones de denominación. El jugador puede usar las teclas "C", "V", "B" y "N" del teclado para seleccionar un valor de denominación específico. Al pulsar la tecla "C" se selecciona la denominación más baja, la "V" selecciona la siguiente y así sucesivamente. Pulsar las teclas "←" o "→" también puede activar el botón "Doblar". Pulsar la tecla "Z" abre las opciones de modo Auto Inicio (si está habilitado). El jugador puede usar las teclas "C", "V", "B" y "N" del teclado para seleccionar un número de juegos específico. El jugador también puede salir del juego pulsando el símbolo "," en su teclado. Cuando el jugador está en

la pantalla de Configuración del juego, las teclas de acceso rápido a apuesta y denominaciones, así como para el Auto Inicio, están deshabilitadas.

Reglas

- Los pagos se muestran en la Tabla de Pagos.
- Los errores de funcionamiento anulan todos los pagos y jugadas.
- Apuesta mín./máx.:

Función Jackpot Cards

Jackpot Cards es una función originada aleatoriamente que se hace disponible mientras se juegue a cualquier juego que la contenga.

Las **Jackpot Cards** es una función de juego de cuatro niveles. Cada nivel está ilustrado con un palo de las cartas:

- TRÉBOLES – 1^{er} nivel (el valor más bajo);
- DIAMANTES – 2^o nivel;
- CORAZONES – 3^{er} nivel;
- PICAS – 4^o y más alto nivel.

El valor y divisa de cada nivel de **Jackpot Cards** se muestra en el lado derecho de su símbolo de palo correspondiente.

Las contribuciones a cada nivel se calculan en base a un porcentaje de las apuestas de los jugadores. No se deduce importe alguno de las apuestas de los jugadores.

• ACTIVACIÓN

La función **Jackpot Cards** puede activarse aleatoriamente al finalizar un juego individual y cobrar todas las ganancias. Cuando las **Jackpot Cards** se activan, el jugador tiene garantizado uno de los niveles de la función.

Las **Jackpot Cards** se juegan sobre el juego base y no finalizan el juego base. El Auto Juego se detiene automáticamente cuando se origina la ronda de **Jackpot Cards**. Al finalizar, el juego que estaba siendo jugado con anterioridad a que se originara la función **Jackpot Cards** retoma el control.

• REGLAS Y CONTROLES

Una vez activado, el jugador es llevado a la función de juego de las **Jackpot Cards** donde se le muestra una serie de 12 cartas boca abajo. El jugador selecciona cartas en

una pantalla hasta que revele 3 cartas del mismo palo. El nivel de **Jackpot Cards** otorgado es el que corresponde al palo revelado. El importe de ganancia corresponde al importe acumulado en el momento de descubrir el último palo coincidente. Para finalizar las **Jackpot Cards**, el jugador tiene la opción de pulsar en el botón "Recoger", añadiendo las ganancias de la función juego a su saldo total. El jugador tiene una posibilidad aleatoria de ganar cualquier nivel de la función con una apuesta clasificatoria, cada vez que entre a las **Jackpot Cards**.

Apuestas válidas:

- **CONEXIÓN DE INTERNET LENTA O DESCONEXIÓN**

Una conexión de Internet lenta puede causar retrasos y mostrar valores de premio desactualizados.

La función **Jackpot Cards** soporta la recuperación en caso de desconexión.

- **GANADORES**

Si alguna de las ganancias de las **Jackpot Cards** es premiada, todos los jugadores que están jugando a la función recibirán una notificación en su pantalla de acuerdo a la consecución de tal evento.

Interrupciones Durante el Juego

- **Recuperación Total del Juego**

En caso de que el juego se vea interrumpido debido a una pérdida de conexión, la siguiente vez que el jugador acceda, el juego no finalizado se reiniciará en el mismo punto donde fue interrumpido, en un momento inmediatamente anterior a la interrupción.

- **Cancelación**

En caso del que el juego haya sido cancelado sin que el jugador haya intervenido, el momento de la cancelación se considerará el final del juego. Todos los fondos acumulados serán devueltos automáticamente al jugador.

Juego Responsable

- **Cómo usar la función de inicio automático**

Al pulsar el botón de "Inicio Automático", se le podrán ofrecer diferentes opciones sobre el número de extracciones. El jugador ha de activar una de ellas, dando así comienzo a la función de Inicio Automático. Durante esta función, el restante número

de extracciones se irá descontando en el botón de “Parada Automática” hasta que llegue a cero, momento en el que esta función llegará a su fin. El jugador podrá desactivar la opción de Inicio Automático en cualquier momento, pulsando el botón de “Parada Automática”.

OK

 **JOKERBET**