

# REGLAS DE JUEGO

---

GREAT RHINO



## REGLAS DEL JUEGO

Todos los símbolos generan ganancias de izquierda a derecha en cilindros contiguos, a partir del cilindro de más a la izquierda.



5 - 400  
4 - 150  
3 - 50  
2 - 2



5 - 200  
4 - 50  
3 - 15



5 - 150  
4 - 40  
3 - 10



5 - 100  
4 - 30  
3 - 10



5 - 50  
4 - 25  
3 - 10



5 - 25  
4 - 10  
3 - 5



5 - 20  
4 - 10  
3 - 5



5 - 20  
4 - 10  
3 - 5



5 - 20  
4 - 10  
3 - 5



5 - 500  
4 - 150  
3 - 50  
2 - 4

Este símbolo es el WILD y sustituye a todos los símbolos salvo al de 

El símbolo WILD está presente en todos los tambores.





Pagan 2x de la apuesta total



El símbolo BONUS está presente en los tambores 2, 3 y 4.

Consiga 3x  para lanzar la FUNCIÓN FREE SPINS.

## REGLAS DE LOS SUPER RESPIN

Consiga 2 o más pilas completas de  en cualquier posición de los tambores para lanzar la FUNCIÓN SUPER RESPIN.

Cuando se lanza la FUNCIÓN SUPER RESPIN, el juego para las combinaciones ganadoras normales, tras lo que solo las pilas completas de  permanecen en los tambores.

La ronda comienza con 3 respins. Durante la ronda, solo giran símbolos . Cada vez que aparezca un nuevo , permanece en los tambores y se otorga un solo nuevo respin.

Cuando no queden más respins, todas las combinaciones ganadoras con  se unen y se pagan.

Si al finalizar la FUNCIÓN SUPER RESPIN hay 14  en pantalla, se premia con el MAJOR JACKPOT en lugar de los premios de línea. El MAJOR JACKPOT está fijado en 375x la apuesta total.

Si durante la FUNCIÓN SUPER RESPIN aparecen 15 , la función finaliza inmediatamente y se premia con el GRAND JACKPOT en lugar de los premios de línea. El GRAND JACKPOT está fijado en 500x la apuesta total.

Si la FUNCIÓN FREE SPINS FEATURE se ha otorgado por el mismo juego que premió con la FUNCIÓN SUPER RESPIN, la FUNCIÓN FREE SPINS se jugará cuando la FUNCIÓN SUPER RESPIN haya finalizado.

## REGLAS DE LOS JUEGOS GRATIS



El símbolo BONUS está presente en los tambores 2, 3 y 4.

Consiga 3x  para lanzar la FUNCIÓN FREE SPINS.

Se premia al usuario con 10 free spins.

Durante la ronda de FREE SPINS, todos los símbolos  son WILD y sustituyen a todos los símbolos.  paga según la tabla de pagos WILD.

Durante la ronda de tiradas gratuitas, se juega con cilindros especiales.

La FUNCIÓN SUPER RESPIN no puede originarse durante la RONDA DE FREE SPINS. El símbolo  no está presente en los tambores durante la RONDA DE FREE SPINS y la función no puede ser relanzada.

VOLATILIDAD



Los juegos de volatilidad media pagan a un ritmo constante y el rango de pagos varía de bajo a muy alto

## REGLAS DEL JUEGO

Todos los símbolos generan ganancias de izquierda a derecha en las líneas de pago seleccionadas.

Las ganancias bonus y tiradas gratis se suman a las de las líneas de pago.

Todas las ganancias se multiplican por la apuesta por línea.

Todos los valores se expresan como ganancias reales en monedas

Cuando ganes en múltiples líneas de premio, todas las ganancias se añaden a la ganancia total.

Sólo se paga la ganancia más alta por línea.

1	6	11	16	21
2	7	12	17	22
3	8	13	18	23
4	9	14	19	24
5	10	15	20	25

Los botones ESPACIO e INTRO del teclado pueden usarse para iniciar o detener el juego.



El RTP teórico de este juego es del 94,48 %

En caso de funcionamiento erróneo, se anularán todos los pagos y las jugadas.

**APUESTA MÍNIMA: 0,20 €**

**APUESTA MÁXIMA: 54,00 €**

## CÓMO JUGAR

Pinche los botones  o  para cambiar el valor de la apuesta y abrir el menú de apuesta. Seleccione la apuesta que desea usar en el juego.

Pulse el botón JUGAR para iniciar el juego.

## INTERFAZ DEL JUEGO PRINCIPAL

 abre el menú de CONFIGURACIÓN que contiene los ajustes que afectan al modo en que se muestra el juego.

 activa o desactiva el sonido y la música.

 abre la página de Información.

Las etiquetas CRÉDITO y APUESTA muestran el saldo actual y la apuesta total actual. Pinche en las etiquetas para cambiar entre las vistas de monedas y efectivo.

 y  aumentan o disminuyen la apuesta actual y abren el menú de apuesta, desde el que puede modificar las denominaciones.

inicia el juego.

 abre el menú de juego automático.

## MENÚ DE CONFIGURACIÓN

**TIRADA RÁPIDA** – Seleccione el Juego Rápido para que los tambores de juego se pongan en marcha y se detengan tan pronto sea posible



**PANTALLA DE INTRO** – Activa o desactiva la pantalla de introducción

**AMBIENTAL** – Activa o desactiva el sonido ambiente y la música del juego

**EFFECTOS ESPECIALES** – Activa o desactiva los efectos sonoros del juego

**HISTORIAL DEL JUEGO** – Abre la página de historial del juego

## PANTALLA DE INFORMACIÓN

 y  sirven para moverse entre las páginas de información.

 cierra la pantalla de información.

## MENÚ DE APUESTA

El menú de apuesta muestra el número de líneas disponibles en el juego y la apuesta total actual tanto en monedas como en efectivo.

Use los botones  y  de los campos MONEDAS POR LÍNEA y VALOR DE MONEDA para cambiar los valores.

## **TIR. AUTO.**

Pinche en los botones que muestran el número de posibles juegos automáticos para iniciar el Autoplay.

La opción de SALTAR PANTALLAS salta automáticamente la intro de las funciones y cierra las pantallas tras un breve periodo de tiempo.

## **PARAR AUTO**

**EN CUALQUIER VICTORIA** – Cuando gane algo, la función Autoplay se detiene

**SI GANA FUNCIÓN** – Cuando se gane una función como un juego bonus o juegos gratis, la función Autoplay se detiene

**SI UNA VICTORIA EXCEDE** – Cuando un solo premio esté por encima del importe escrito en este campo, la función Autoplay se detiene

**SI EL SALDO AUMENTA EN** – Cuando su saldo esté por encima del importe escrito en este campo, la función Autoplay se detiene

**SI EL SALDO DESCENDE EN** – Cuando su saldo esté por debajo del importe escrito en este campo, la función Autoplay se detiene

**INICIAR TIR. AUTO.** – Inicia la función Autoplay

©2018, Pragmatic Play™

# OK

**JOKERBET** .es