

REGLAS DE JUEGO

FRUIT SHOP GRAND RE-OPENING

 **JOKERBET**

Conceptos básicos del juego

Fruit Shop Grand Re-Opening es una tragaperras digital de 5 rodillos y 3 filas con Re-Spins, Bonus Spins, Medidor de sabor, Sticky Wild, Wild saltarín y Elevate Feature.

El juego se juega con 13 líneas de apuesta (fijas) en el juego principal y hasta 34 líneas de apuesta en los Bonus Spins.

Las ganancias de las líneas de apuesta se pagan si son sucesivas desde el rodillo más a la izquierda hasta el rodillo más a la derecha, sin huecos. Las ganancias simultáneas en diferentes líneas de apuesta se suman, y solo se paga la mayor ganancia por línea de apuesta.

Un premio de línea de apuesta es igual al valor que se muestra en la Tabla de pagos multiplicado por cualquier multiplicador aplicable. Los valores de pago de los símbolos que aparecen en la tabla de pagos son dinámicos y cambian en función del valor de apuesta seleccionado.

El pago máximo del juego es de 5000x la apuesta. Cuando la ganancia total supera este importe, la ronda de juego finalizará y se otorgarán 5000x veces la apuesta.

Re-Spins

Durante el juego principal y las Re-Spins, cualquier combinación ganadora que contenga símbolos de frutas otorga Re-Spins según la siguiente tabla:



Símbolos Wild



Los símbolos Wild pueden aparecer en cualquier posición de los rodillos 2, 3, 4 y 5 durante el juego principal, Re-Spins y Bonus Spins.

Los símbolos Wild sustituyen a todos los símbolos excepto a los símbolos Fruit Bonus, Sticky Wild y Wild saltarín.

La sustitución del símbolo Wild paga la combinación ganadora más alta posible en una línea de apuesta según la tabla de pagos.

Bonus Spins

Durante el juego principal y las Re-Spins, la aparición de 3, 4 o 5 símbolos Fruit Bonus en cualquier lugar de los rodillos activa uno de los tres modos de Bonus Spins y amplía la zona de juego.

- 3 Fruit Bonus otorgan 5 Tiradas de patio con una zona de juego de 5 rodillos y 3 filas.
- 4 Fruit Bonus otorgan 8 Tiradas de jardín con una zona de juego de 5 rodillos y 4 filas.
- 5 Fruit Bonus otorgan 10 Tiradas de huerto con una zona de juego de 5 rodillos y 5 filas.



Si las Bonus Spins se activan durante las Re-Spins, las Bonus Spins se activan de inmediato y las Re-Spins restantes se convierten en Bonus Spins adicionales.

En las Bonus Spins, obtener 3 Fruit Bonus otorga 3 Bonus Spins adicionales en su lugar.

Si las Bonus Spins y las Re-Spins se otorgan en la misma tirada, las Bonus Spins se activan de inmediato. Las Re-Spins restantes se convierten en Bonus Spins adicionales y en pasos en el Medidor de Sabor.

Durante las Bonus Spins, cualquier combinación ganadora que contenga símbolos de frutas otorga Bonus Spins adicionales según la siguiente tabla:



Medidor de sabor

El Medidor de Sabor está presente en la parte inferior de la zona de juego en todos los modos de juego, pero solo se activa durante las Re-Spins y las Bonus Spins.

El Medidor de Sabor está dividido en 36 pasos, tras los cuales puede avanzar hasta alcanzar la ganancia máxima. Al final de las Re-Spins y las Bonus Spins, el Medidor de Sabor vuelve al punto de partida.

El Medidor de Sabor recopila combinaciones ganadoras y avanza un número de pasos con cada premio, según la siguiente tabla:



Multiplicador

El Medidor de sabor comienza en el paso 1 y ofrece distintos multiplicadores cada cuatro pasos (4, 8, 12, etc.).

En las Re-Spins, los valores del multiplicador son x2, x3, x4, x5, x6, x8, x10, x12, x14.

En las Bonus Spins, los valores del multiplicador son x4, x6, x10, x15, x18, x25, x30, x50, x75.

Alcanzar un nuevo multiplicador en el medidor otorga 1 Bonus Spin adicional.

Cuando se alcanza el multiplicador máximo en el Medidor de Sabor durante los Bonus Spins, cualquier multiplicador adicional se incrementa respecto al anterior en x2 en las Tiradas de patio, x3 en las Tiradas de jardín y x5 en las Tiradas de huerto.

Bonificaciones

En las Bonus Spins, el Medidor de Sabor ofrece diferentes bonificaciones: Fila extra, Sticky Wild, Premio sorpresa, Fruta activada, Mejora, que se seleccionan aleatoriamente y se colocan en el Medidor de Sabor.

El Medidor de Sabor ofrece 6-15 bonificaciones.



Fila extra

Añade una fila extra en la parte inferior de la zona de juego hasta el final de los Bonus Spins.

La Fila extra se puede obtener hasta 3 veces en las Tiradas del patio, 2 veces en las Tiradas del jardín y solo una vez en las Tiradas del huerto.



Comodín adhesivo

Cae un símbolo Sticky Wild en una posición aleatoria que no esté ya ocupada por uno. Los Sticky Wilds permanecen hasta el final de los Bonus Spins.

Los Sticky Wilds pueden aparecer en los rodillos 2, 3, 4 y 5.



Premio sorpresa

Otorga un premio en efectivo aleatorio de x4, x6, x8, x10, x12, x15, x20, x30, x40. Los premios en efectivo se multiplican por los multiplicadores aplicables.



Fruta activada

Activa un multiplicador x2 en las combinaciones ganadoras que incluyen un símbolo de fruta específico. Solo se puede obtener una vez por fruta y se multiplica por los multiplicadores aplicables.



Mejorar

Mejora el símbolo de pago bajo "10" en el símbolo de pago alto "Cereza". Solo se puede obtener una vez.

Wild saltarín



Durante las Bonus Spins, el símbolo Wild saltarín puede aparecer en cualquiera de los rodillos 2, 3, 4 o 5, con un valor de 5, 7, 10 o 15 saltos. El Wild saltarín solo puede aparecer una vez por tirada.

Cuando una combinación ganadora incluye el Wild saltarín, el Medidor de sabor avanza una cantidad adicional de pasos igual al valor de salto del Wild saltarín.

Los Wilds saltarines sustituyen a todos los símbolos excepto a los símbolos Fruit Bonus y los Sticky Wilds.

En las Re-Spins y Bonus Spins, todos los bonos y multiplicadores obtenidos se aplican a la siguiente tirada, excepto el Wild saltarín y el Premio sorpresa, que se evalúan en la tirada actual.

Las Bonus Spins se juegan con el mismo valor de apuesta que la ronda que activó las Bonus Spins.

Al final de las Bonus Spins, el premio total conseguido en las Bonus Spins se añade a los premios obtenidos en la ronda en la que se activaron y se vuelve a esa ronda que activó las Bonus Spins.

Elevate Feature

Las funciones del juego se pueden activar con la Elevate Feature. Con Elevate Feature se puede activar una de las siguientes funciones en cada ronda de juego:

	Bonus Hunt	Por 2 veces el valor de la apuesta, se garantiza la aparición de un símbolo Fruit Bonus como mínimo en los rodillos en el juego principal.
	Fruit Win	Por 10 veces la apuesta, aparece una combinación ganadora garantizada de símbolos de frutas en la tirada.
	Backyard Spins	Por 70 veces la apuesta, al menos tres símbolos Fruit Bonus caen en los rodillos, activando las Backyard Spins.
	Garden Spins	Por 100 veces la apuesta, al menos cuatro símbolos Fruit Bonus caen en los rodillos, activando las Garden Spins.
	Orchard Spins	Por 150 veces la apuesta, cinco símbolos Fruit Bonus caen en los rodillos, activando las Orchard Spins.

Tabla de pagos

Valores de pago de los símbolos



5 5,00
4 0,50
3 0,09
2 0,01



5 4,00
4 0,40
3 0,07



5 2,50
4 0,25
3 0,06



5 1,50
4 0,15
3 0,05



5 1,00
4 0,10
3 0,04



5 0,40
4 0,05
3 0,03



5 0,40
4 0,05
3 0,02



5 0,40
4 0,05
3 0,02



5 0,40
4 0,05
3 0,01




5 0,40
4 0,05
3 0,01


Mecánica de pago

El juego se juega con 13 líneas de apuesta (fijas) en el juego principal y hasta 34 líneas de apuesta en los Bonus Spins.

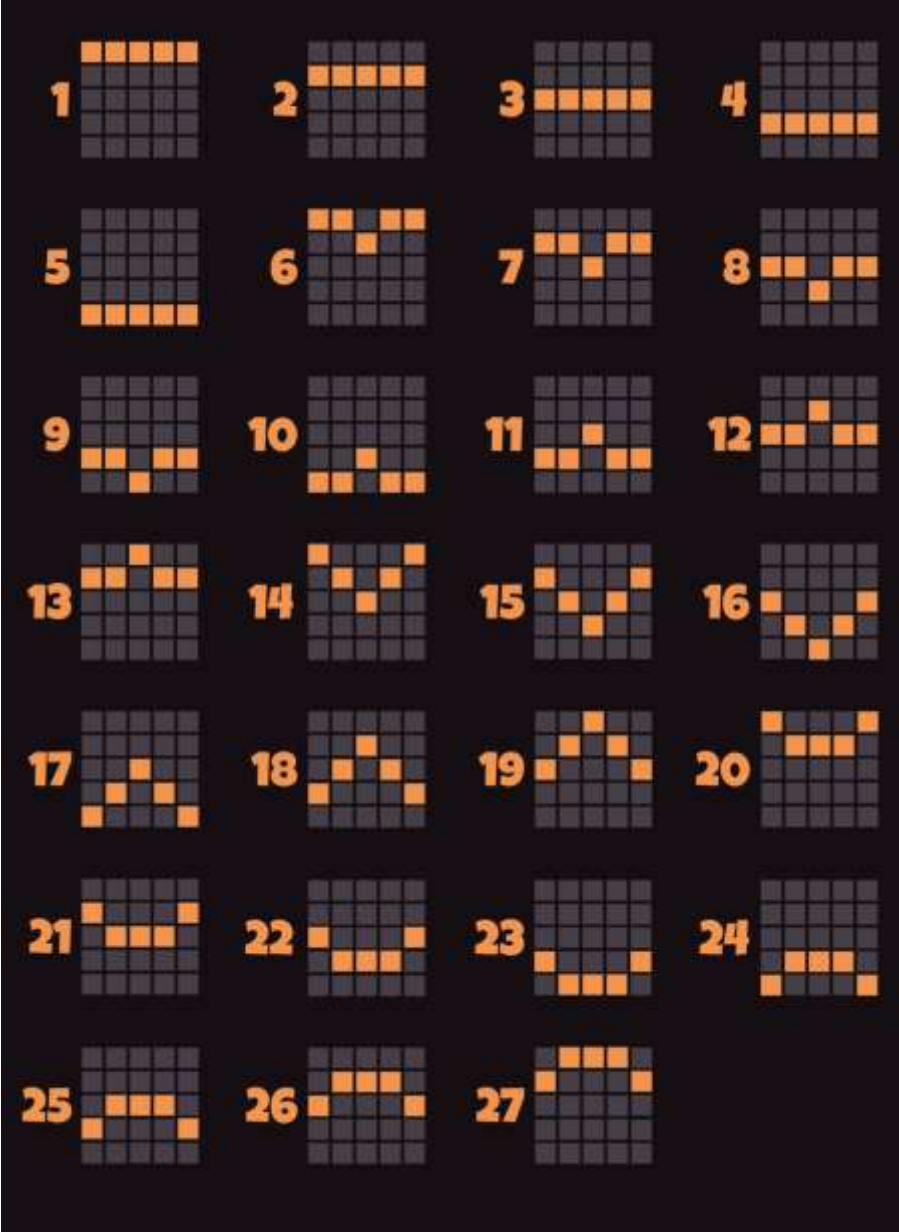
Zona de juego de 5 rodillos y 3 filas.



Zona de juego de 5 rodillos y 4 filas.



Zona de juego de 5 rodillos y 5 filas.



Zona de juego de 5 rodillos y 6 filas.



Las líneas de apuesta pagan si aparecen en sucesión desde el rodillo situado más a la izquierda hasta el rodillo situado más a la derecha, sin espacios. Las posibilidades de ganar se muestran de forma clara en las ilustraciones anteriores. Solo se paga el premio más alto por línea de apuesta.

Los problemas de funcionamiento anulan todos los premios y partidas. Para obtener más información, consulta Rondas de juego inacabadas.

Retorno al jugador

El retorno teórico al jugador del juego es 94,34 %.

El retorno al jugador teórico en la función Elevate Feature con Bonus Hunt es 94,31 %.

El retorno al jugador teórico en la función Elevate Feature con el Fruit Win es del 94,23 %.

El retorno al jugador teórico en la función Elevate Feature con las Backyard Spins es del 94,05 %.

El retorno al jugador teórico en la función Elevate Feature con las Garden Spins es del 94,08 %.

El retorno al jugador teórico en la función Elevate Feature con las Orchard Spins es del 94,03 %.

Apuestas

Para jugar, tienes que disponer de fondos suficientes para cubrir la apuesta. Puedes ver tu SALDO actual en la pantalla.

SALDO
500,00

Para empezar a jugar, selecciona primero el valor de la apuesta. Haz clic o toca "+" o "-" para aumentar o reducir la apuesta o directamente en el valor de la apuesta en el centro y selecciona un valor de apuesta de la lista desplegable. Ten en cuenta que la apuesta seleccionada se aplicará a todas las tiradas. Si tu saldo

es insuficiente para jugar, la apuesta se reducirá automáticamente al valor de apuesta más alto disponible.



Apuesta mínima: 0,1

Apuesta máxima: 100

La opción Elevate Feature tiene valores de apuesta máximos independientes, que se indican a continuación:

Bonus Hunt	200
Fruit Win	1000
Backyard Spins	7000
Garden Spins	10.000
Orchard Spins	15.000

Cuando hayas elegido la apuesta, haz clic o toca el botón TIRAR para empezar a jugar.



Durante una tirada, puedes utilizar el botón PARAR para detener los rodillos antes, si es posible.



Para utilizar Elevate Feature, haz clic o toca el botón ELEVATE. En el panel Elevate Feature, selecciona la función que desees. El coste total de Elevate y las ganancias son dinámicos y cambian en función del valor de apuesta de la tirada.



La función Elevate Feature permanece activa en todas las tiradas hasta que se desactive manualmente.

Juego automático

El Juego automático te permite repetir la apuesta seleccionada durante un número determinado de rondas de juego.

Para iniciar el Juego automático, elige el valor de apuesta deseado y haz clic o toca el botón Juego automático.



En el panel Juego automático, puedes iniciar el Juego automático seleccionando el número de rondas en las que quieres repetir tu apuesta.



El número seleccionado de rondas de Juego automático se mostrará en el botón de Juego automático. El número de rondas restantes de Juego automático se actualizará cuando comience el Juego automático.



El importe total de tu apuesta de Juego automático se calcula multiplicando el número de rondas de Juego automático por el valor de tu apuesta. Se indica debajo de cada opción de Juego automático. El importe de apuesta de Juego automático restante también se mostrará debajo de la opción de Juego automático elegida, una vez que este haya comenzado.

Las rondas de Juego automático continuarán hasta que se haya alcanzado el número de rondas escogidas o el usuario detenga el Juego automático, haciendo clic o tocando PARAR, o se active la ronda de Free Spins.






Cuando el Juego automático esté detenido, podrás volver a iniciarlo con la apuesta y el número de rondas previamente seleccionados haciendo clic o tocando en REPETIR.



Cuando el Juego automático está activado no es posible cambiar las apuestas. El jugador tiene que detener el Juego automático para cambiar las apuestas.

Otros controles

BOTÓN	FUNCIÓN
 	<p>Haz clic o toca el botón SONIDO para activar o desactivar el sonido del juego. También puedes usar el control deslizante para ajustar el volumen del sonido del juego. El botón y el deslizador pueden no estar disponibles en algunos dispositivos. Haz clic o toca el botón CONFIGURACIÓN para abrir un menú de ajustes modificables por el usuario:</p>
	<ul style="list-style-type: none">• Todos los sonidos: activa o desactiva el sonido del juego. También puedes usar el control deslizante para ajustar el volumen del sonido del juego, si está disponible en tu dispositivo.• Efectos del juego y Música: Activa o desactiva los efectos del juego o la música. En caso contrario, puedes usar los controles deslizantes para ajustar el volumen.• Velocidad de juego: selecciona la velocidad de giro deseada: NORMAL, TIRADA RÁPIDA, TIRADA SUPERRÁPIDA. También puedes hacer clic en el botón TIRADA RÁPIDA, si está disponible en tu dispositivo, para cambiar de NORMAL a RÁPIDA, de RÁPIDA a SUPERRÁPIDA y de SUPERRÁPIDA a NORMAL.

BOTÓN

FUNCIÓN



- Pantalla intro: activa o desactiva la pantalla de presentación.
- Confirmar Elevate Features: activa o desactiva el diálogo de confirmación durante la compra de Elevate Features.
- Barra espaciadora para tirar/detener tirada: activa/desactiva la opción de iniciar o detener una tirada utilizando la barra espaciadora.



Haz clic o toca el botón HISTORIAL DE JUEGO para ver las rondas de juego que has jugado y sus resultados.



Haz clic o toca botón CÓMO JUGAR para ver las reglas del juego.



Haz clic o toca el botón PANTALLA COMPLETA para entrar en el modo de pantalla completa o haz clic/toca el botón SALIR DE PANTALLA COMPLETA para salir de él.



Idioma

Es posible cambiar el idioma del juego en la configuración. El idioma de la jurisdicción se aplica si las traducciones del juego no coinciden.

Juego responsable

El botón JUEGO RESPONSABLE permite acceder a la página que describe la política de juego responsable. Esta página muestra información y enlaces de utilidad acerca del uso responsable del juego online, y le informa sobre cómo limitar las sesiones de juego.



Rondas de juego inacabadas

Las rondas de juego no finalizadas se resuelven automáticamente tras un periodo de inactividad.

En caso de mal funcionamiento del hardware/software de juego, se anularán y reembolsarán todas las apuestas de juego afectadas.

Número de juego

Cada partida se identifica con un NÚMERO DE PARTIDA exclusivo.

Este número refleja la hora de comienzo de la partida en *horas:minutos:segundos* (en el huso horario GMT). Utiliza este código numérico como referencia (o haz una captura de pantalla del mismo) si deseas ponerte en contacto con nuestro Departamento de Servicio al Cliente.

Teclas de acceso directo

Las teclas de acceso directo permiten realizar rápidamente funciones útiles del juego.

TECLA	FUNCIÓN
	La tecla ESC puede utilizarse para:
ESC	<ul style="list-style-type: none">• Salir del modo de pantalla completa.• Cerrar una ventana emergente abierta (Historial de juego, Cómo jugar, Configuración, etc.)
	La tecla BARRA ESPACIADORA se puede utilizar para:
BARRA ESPACIADORA	<ul style="list-style-type: none">• Iniciar una tirada (si está activada la opción “Barra espaciadora para tirar/detener tirada”).• Saltar algunas animaciones y, si es posible, terminar la ronda de juego antes.

Información técnica

Reglas del juego generadas:
2026-06-19 19:41:27

Versión del servidor de juego:
1.0

Terminología del juego

Término en inglés	Término traducido
Multiplier	Multiplicador
Spins	Tiradas
Re-Spin	Volver a tirar
Bonus Spins	Tiradas de bonificación
Wild	Comodín
Fruit Bonus	Bonificación de fruta
Extra Row	Fila extra
Mystery Drop	Premio sorpresa
Activated Fruit	Fruta activada
Sticky Wild	Comodín adhesivo
Upgrade	Mejorar
Elevate Feature	Función Elevar
Fruit Win	Premio de fruta
Bonus Hunt	Búsqueda de bonificaciones
Backyard Spins	Tiradas en el patio
Garden Spins	Tiradas en el jardín
Orchard Spins	Tiradas en el huerto
Great Grapes	Uvas grandiosas
Plump Plums	Ciruelas regordetas
Orange Overload	Sobrecarga naranja
Mega Melons	Mega melones
Cherry Cornucopia	Cornucopia de cerezas
Cherry on top	La guinda del pastel

;

OK

 **JOKERBET**