

REGLAS DE JUEGO

FLOCK ME

 **JOKERBET**

Conceptos básicos del juego

Flock Me es una tragaperras digital de 6 rodillos y 7 filas que incluye la mecánica Cluster Pays™, la función Avalanche™, la función Cleaning, la función Flock Me y diferentes tipos de símbolos Wild. Además, el juego incluye Free Spins y Elevate Feature con 5 opciones distintas.

El juego se juega con grupos de símbolos, y se ganan premios cuando se consiguen grupos de 5 o más símbolos iguales. Un símbolo forma parte de una agrupación si es adyacente horizontal o verticalmente al mismo símbolo. Las agrupaciones múltiples del mismo símbolo que no sean adyacentes entre sí se pagan como agrupaciones aparte. Solo se paga el premio más alto por grupo y se suman los premios simultáneos de varios grupos.

Un premio en grupo es igual al valor que se muestra en la Tabla de pagos multiplicado por cualquier multiplicador aplicable. Los valores de pago de los símbolos que aparecen en la tabla de pagos son dinámicos y cambian en función del valor de apuesta seleccionado.

Cualquier ganancia inicia una Avalanche™. Los símbolos en combinaciones ganadoras desaparecen, dejando espacio para una nueva Avalanche de símbolos. Después de que todas las posiciones estén llenas, las ganancias se evalúan nuevamente. Las Avalanches continúan hasta que no hay más ganancias.

Símbolos Colosales

Los símbolos de pago bajo y pago alto pueden aparecer aleatoriamente en los rodillos como símbolos de tamaño 1x1 o como símbolos colosales 2x2, tanto en el juego principal como durante las Free Spins. Durante la función Avalanche, los símbolos llenan los espacios vacíos que quedan debajo de los símbolos colosales. Cualquier símbolo colosal cuenta como 4 símbolos dentro de un grupo.



Símbolos Wild



Todos los tipos de símbolos Wild sustituyen a todos los símbolos, excepto a los Scatter, cualquier tipo de símbolos Wild, Flock Me y Cleaning. La sustitución del símbolo Wild paga la combinación ganadora más alta posible en un grupo según la tabla de pagos.

Símbolos Multiplier Wild



El símbolo Multiplier Wild aparece de forma aleatoria en el juego principal y en las Free Spins. Cada vez que el símbolo Multiplier Wild forma parte de un premio en grupo, se mueve aleatoriamente de forma vertical, horizontal o diagonal a una posición adyacente, su multiplicador aumenta en 1 y comienza la Avalanche. Los Multipliers Wild permanecen en sus posiciones durante una Avalanche. El valor del multiplicador no tiene límite. Si un Multiplier Wild se mueve a una posición ocupada por un símbolo colosal 2x2, el Multiplier Wild se transforma en un símbolo Multiplier Wild colosal 2x2. Si un Multiplier Wild colosal 2x2 se mueve a una posición ocupada por un símbolo de 1x1, se convierte en un símbolo de 1x1.

El símbolo Multiplier Wild puede moverse sobre cualquier símbolo excepto Scatter, Cross Wild, Multiplier Wild, Flock Me y Cleaning. Si todas las posiciones adyacentes están ocupadas por alguno de estos símbolos, el símbolo Multiplier Wild se moverá a una posición aleatoria en los rodillos que no esté ocupada por un símbolo Scatter, Cross Wild, Multiplier Wild, Flock Me o Cleaning. Cuando el Multiplier Wild se mueve, en la posición que deja se coloca un símbolo Wild.

El símbolo Multiplier Wild permanece en los rodillos hasta el final de la ronda. En un premio en grupo que incluya más de un símbolo Multiplier Wild, los valores de los símbolos Multiplier Wild se multiplican entre sí.

Función Flock Me



Cuando un símbolo Flock Me aparece en los rodillos, la función Flock Me se activa después de que no haya más ganancias y no haya símbolo Cleaning en los rodillos después de que termina Avalanche.

Todos los Multiplier Wild en los rodillos se mueven a posiciones adyacentes al símbolo Flock Me (o, si todas las posiciones adyacentes al símbolo Flock Me ya están ocupadas, los Multiplier Wild se mueven a la siguiente posición adyacente disponible), y se coloca un Wild en cada posición que queda vacía. También se coloca un Multiplier Wild adicional adyacente al símbolo Flock Me y el símbolo Flock Me se convierte en un Wild.

En caso de que un Multiplier Wild en los rodillos ya esté adyacente al símbolo Flock Me cuando se activa la función Flock Me, permanece donde está, y no se coloca ningún Wild en su posición.

Función Cleaning



La función Cleaning se activa después de la Avalanche si no hay más premios y el símbolo Cleaning está presente en los rodillos. El símbolo Cleaning elimina

todos los símbolos de los rodillos, excepto los símbolos Wild, Multiplier Wild, Cross Wild, Scatter o Flock Me.

Función Cross Wild

La función Cross Wild se activa antes de Avalanche cuando al menos un símbolo Cross Wild forma parte de un premio en grupo. Cuando se activa, transforma tanto los símbolos de pago alto o bajo de 1x1 como los colosales 2x2 que cubran las posiciones en líneas verticales, horizontales o diagonales en símbolos de pago alto o bajo del mismo tipo y, a continuación, el símbolo Cross Wild desaparece.

Si la función Cross Wild se activa con más de un símbolo Cross Wild, en cada posición en la que se crucen las líneas de transformación, se coloca un símbolo Wild. Hay tres tipos de símbolos Cross Wild:



Transforma todos los símbolos del rodillo y la fila donde esté colocado el símbolo Cruz vertical.

Símbolo Cruz vertical



Transforma todos los símbolos colocados en las dos líneas diagonales que se cruzan en la posición en la que se encuentra el símbolo Cruz diagonal.

Símbolo Cruz diagonal



Símbolo Cruz

Cuando un símbolo Cruz vertical y un símbolo Cruz diagonal están colocados uno encima del otro (adyacentes verticalmente) y forman parte de un premio en grupo, el símbolo Cruz vertical ocupa la posición del símbolo Cruz diagonal y se transforman en un símbolo Cruz omnidireccional. El símbolo Cruz omnidireccional transforma todos los símbolos del rodillo, la fila y las dos líneas diagonales

omnidireccional que se cruzan en la posición del símbolo Cruz omnidireccional.

Si los símbolos Cross Wild, Cleaning y Flock Me aparecen simultáneamente en los rodillos, se activarán en el siguiente orden: primero la función Cross Wild, luego la función Cleaning, y por último la función Flock Me.

Free Spins



Si aparecen 3 símbolos Scatter en cualquier lugar de los rodillos en el juego principal, se activan 5 Free Spins, siempre que no haya más premios y no haya ningún símbolo Cleaning ni Flock Me en los rodillos tras finalizar la Avalanche. Los símbolos Multiplier Wild del juego principal, así como los que aparezcan durante las Free Spins, permanecen en los rodillos hasta el final de las Free Spins. Si aparecen 3 símbolos Scatter durante las Free Spins, se activan 2 Free Spins adicionales.

Las Free Spins se juegan con la misma apuesta que la ronda que las activó y terminan cuando el contador Free Spins llega a 0. Al final de las Free Spins, el premio total conseguido en las Free Spins se añade a los premios obtenidos en la ronda que activó las Free Spins y el juego vuelve a la ronda que activó las Free Spins.

Elevate Feature

Las funciones del juego se pueden activar con la Elevate Feature. Con Elevate Feature se puede activar una de las siguientes funciones en cada ronda de juego:

	Boost	Aumenta la probabilidad de que aparezcan símbolos Multiplier Wild en los rodillos o de activar una función (Flock Me, Cleaning, Cross Wild o Free Spins) por el coste de 2 veces la apuesta.
	Flock Me	Activa la función Flock Me por 20 veces la apuesta. Está garantizada la aparición del símbolo Flock Me en un giro del juego principal para activar la función Flock Me.
	Super Flock Me	Activa la función Flock Me y coloca hasta 2 símbolos Multiplier Wild por 50 veces la apuesta. El símbolo Flock Me y hasta 2 símbolos Multiplier Wild se colocan de forma inmediata en los rodillos.
	Free Spins	Activa 5 Free Spins por 100 veces la apuesta. Cuando se activa la función, está garantizada la aparición de 3 Scatters en un giro del juego principal para activar las Free Spins.
	Super Free Spins	Activa 5 Free Spins por 250 veces la apuesta. Las Free Spins comienzan inmediatamente. Al inicio de la primera Free Spin se activa la función Flock Me y se colocan hasta 2 símbolos Multiplier Wild de forma aleatoria en los rodillos.

Tabla de pagos

Valores de pago de los símbolos

Símbolos de pago alto



42	40,00
41	40,00
40	40,00
39	40,00
38	40,00
37	40,00
36	40,00
35	40,00
34	40,00
33	40,00
32	40,00
31	40,00
30	40,00
29	40,00
28	40,00
27	40,00
26	40,00
25	40,00
24	40,00
23	40,00
22	40,00
21	40,00
20	40,00
19	40,00
18+	40,00
17	40,00
16	40,00
15	40,00
14	10,00
13	10,00
12	10,00
11	4,00
10	4,00
9	1,60
8	1,00
7	0,60
6	0,40
5	0,20



42	20,00
41	20,00
40	20,00
39	20,00
38	20,00
37	20,00
36	20,00
35	20,00
34	20,00
33	20,00
32	20,00
31	20,00
30	20,00
29	20,00
28	20,00
27	20,00
26	20,00
25	20,00
24	20,00
23	20,00
22	20,00
21	20,00
20	20,00
19	20,00
18+	20,00
17	20,00
16	20,00
15	20,00
14	5,00
13	5,00
12	5,00
11	2,00
10	2,00
9	0,80
8	0,60
7	0,40
6	0,20
5	0,16



42	10,00
41	10,00
40	10,00
39	10,00
38	10,00
37	10,00
36	10,00
35	10,00
34	10,00
33	10,00
32	10,00
31	10,00
30	10,00
29	10,00
28	10,00
27	10,00
26	10,00
25	10,00
24	10,00
23	10,00
22	10,00
21	10,00
20	10,00
19	10,00
18+	10,00
17	10,00
16	10,00
15	10,00
14	2,00
13	2,00
12	2,00
11	1,00
10	1,00
9	0,60
8	0,40
7	0,20
6	0,16
5	0,12



42	5,00
41	5,00
40	5,00
39	5,00
38	5,00
37	5,00
36	5,00
35	5,00
34	5,00
33	5,00
32	5,00
31	5,00
30	5,00
29	5,00
28	5,00
27	5,00
26	5,00
25	5,00
24	5,00
23	5,00
22	5,00
21	5,00
20	5,00
19	5,00
18+	5,00
17	5,00
16	5,00
15	5,00
14	1,00
13	1,00

Mecánica de pago

El juego se juega con grupos de símbolos.



Cuando aparecen 5 o más símbolos iguales en un grupo obtienes un premio. Un símbolo forma parte del grupo si es horizontal o verticalmente adyacente al mismo símbolo, sin espacios.

Los problemas de funcionamiento anulan todos los premios y partidas. Para obtener más información, consulta Rondas de juego inacabadas.

Retorno al jugador

El retorno teórico al jugador del juego es 94,02 %.

El retorno al jugador teórico en la función Elevate Feature con Boost es 94,05 %.

El retorno al jugador teórico en la función Elevate Feature con el Flock Me es 94,07 %.

El retorno al jugador teórico en la función Elevate Feature con el Super Flock Me es 94,05 %.

El retorno al jugador teórico en la función Elevate Feature con las Free Spins es 94,08 %.

El retorno al jugador teórico en la función Elevate Feature con el Super Free Spins es 94,06 %.

Apuestas

Para jugar, tienes que disponer de fondos suficientes para cubrir la apuesta. Puedes ver tu SALDO actual en la pantalla.

SALDO
500,00

Para empezar a jugar, selecciona primero el valor de la apuesta. Haz clic o toca "+" o "-" para aumentar o reducir la apuesta o directamente en el valor de la apuesta en el centro y selecciona un valor de apuesta de la lista desplegable. Ten en cuenta que la apuesta seleccionada se aplicará a todas las tiradas. Si tu saldo es insuficiente para jugar, la apuesta se reducirá automáticamente al valor de apuesta más alto disponible.



Apuesta mínima: 0,2

Apuesta máxima: 24

Cuando hayas elegido la apuesta, haz clic o toca el botón TIRAR para empezar a jugar.



Durante una tirada, puedes utilizar el botón PARAR para detener los rodillos antes, si es posible.



Para utilizar Elevate Feature, haz clic o toca el botón ELEVATE. En el panel Elevate Feature, selecciona la función que desees. El coste total de Elevate y las ganancias son dinámicos y cambian en función del valor de apuesta de la tirada.



La función Elevate Feature permanece activa en todas las tiradas hasta que se desactive manualmente.

Juego automático

El Juego automático te permite repetir la apuesta seleccionada durante un número determinado de rondas de juego.

Para iniciar el Juego automático, elige el valor de apuesta deseado y haz clic o toca el botón Juego automático.



En el panel Juego automático, puedes iniciar el Juego automático seleccionando el número de rondas en las que quieres repetir tu apuesta.



El número seleccionado de rondas de Juego automático se mostrará en el botón de Juego automático. El número de rondas restantes de Juego automático se actualizará cuando comience el Juego automático.



El importe total de tu apuesta de Juego automático se calcula multiplicando el número de rondas de Juego automático por el valor de tu apuesta. Se indica debajo de cada opción de Juego automático. El importe de apuesta de Juego automático restante también se mostrará debajo de la opción de Juego automático elegida, una vez que este haya comenzado.

Las rondas de Juego automático continuarán hasta que se haya alcanzado el número de rondas escogidas o el usuario detenga el Juego automático, haciendo clic o tocando PARAR, o se active la ronda de Free Spins.










Cuando el Juego automático esté detenido, podrás volver a iniciarlo con la apuesta y el número de rondas previamente seleccionados haciendo clic o tocando en REPETIR.



Cuando el Juego automático está activado no es posible cambiar las apuestas. El jugador tiene que detener el Juego automático para cambiar las apuestas.

Otros controles

BOTÓN	FUNCIÓN
	Haz clic o toca el botón SONIDO para activar o desactivar el sonido del juego. También puedes usar el control deslizante para ajustar el volumen del sonido del juego. El botón y el deslizador pueden no estar disponibles en algunos dispositivos.
	
	Haz clic o toca el botón CONFIGURACIÓN para abrir un menú de ajustes modificables por el usuario: <ul style="list-style-type: none"> • Todos los sonidos: activa o desactiva el sonido del juego.

BOTÓN	FUNCIÓN
	<p>También puedes usar el control deslizante para ajustar el volumen del sonido del juego, si está disponible en tu dispositivo.</p> <ul style="list-style-type: none"> • Efectos del juego y Música: Activa o desactiva los efectos del juego o la música. En caso contrario, puedes usar los controles deslizantes para ajustar el volumen. • Velocidad de juego: selecciona la velocidad de giro deseada: NORMAL, TIRADA RÁPIDA, TIRADA SUPERRÁPIDA. También puedes hacer clic en el botón TIRADA RÁPIDA, si está disponible en tu dispositivo, para cambiar de NORMAL a RÁPIDA, de RÁPIDA a SUPERRÁPIDA y de SUPERRÁPIDA a NORMAL.
	<ul style="list-style-type: none"> • Pantalla intro: activa o desactiva la pantalla de presentación. • Confirmar Elevate Features: activa o desactiva el diálogo de confirmación durante la compra de Elevate Features. • Barra espaciadora para tirar/detener tirada: activa/desactiva la opción de iniciar o detener una tirada utilizando la barra espaciadora.
	Haz clic o toca el botón HISTORIAL DE JUEGO para ver las rondas de juego que has jugado y sus resultados.
	Haz clic o toca botón CÓMO JUGAR para ver las reglas del juego.
	Haz clic o toca el botón PANTALLA COMPLETA para entrar en el modo de pantalla completa o haz clic/toca el botón SALIR DE PANTALLA COMPLETA para salir de él.

Juego responsable

El botón JUEGO RESPONSABLE permite acceder a la página que describe la política de juego responsable. Esta página muestra información y enlaces de utilidad acerca del uso responsable del juego online, y le informa sobre cómo limitar las sesiones de juego.



Rondas de juego inacabadas

Las rondas de juego no finalizadas se resuelven automáticamente tras un periodo de inactividad.

En caso de mal funcionamiento del hardware/software de juego, se anularán y reembolsarán todas las apuestas de juego afectadas.

Número de juego

Cada partida se identifica con un NÚMERO DE PARTIDA exclusivo.

21:10:10

Este número refleja la hora de comienzo de la partida en *horas:minutos:segundos* (en el huso horario GMT). Utiliza este código numérico como referencia (o haz una captura de pantalla del mismo) si deseas ponerte en contacto con nuestro Departamento de Servicio al Cliente.

Teclas de acceso directo

Las teclas de acceso directo permiten realizar rápidamente funciones útiles del juego.

TECLA	FUNCIÓN
La tecla ESC puede utilizarse para:	
ESC	<ul style="list-style-type: none">• Salir del modo de pantalla completa.• Cerrar una ventana emergente abierta (Historial de juego, Cómo jugar, Configuración, etc.)
La tecla BARRA ESPACIADORA se puede utilizar para:	
BARRA ESPACIADORA	<ul style="list-style-type: none">• Iniciar una tirada (si está activada la opción “Barra espaciadora para tirar/detener tirada”).• Saltar algunas animaciones y, si es posible, terminar la

TECLA	FUNCIÓN
-------	---------

ronda de juego antes.

Información técnica

Reglas del juego generadas:
2025-10-14 14:23:38

Versión del servidor de juego:
1.0

Terminología del juego

Término en inglés	Término traducido
Boost	Potenciador
Cross Wild	Comodín en cruz
Cluster Pays	Pagos en grupo
Spins	Tiradas
Big Win	Premio Grande
Mega Win	Megapremio
Super Flocking Win	Superpremio en bandada
Contraband	Contrabando
Cleaning	Limpieza
Wild	Comodín
Elevate Feature	Función Elevar
Multiplier Wild	Comodines multiplicadores
Avalanche	Avalancha
Flock Me	Haz bandada
Free Spins	Tiradas Gratis
Super Free Spins	Supertiradas gratis
Scatter	Símbolo de dispersión
Super Flock Me	Supersígueme

OK

 **JOKERBET**