

REGLAS DE JUEGO

ELK HUNTER

 **JOKERBET**

Conceptos básicos del juego

Elk Hunter™ es una tragaperras digital de 4 rodillos y 6 filas que incluye la mecánica Scatter Pays. El juego cuenta con símbolos Multiplier Wild, Free Spins y la función Buy Feature.

El juego se juega con combinaciones dispersas de símbolos y diferentes valores de apuesta. Si aparecen 6 o más símbolos Elk y 8 o más símbolos de otro tipo en cualquier lugar de los rodillos obtendrás una ganancia dispersa. Se suman las ganancias dispersas simultáneas de combinaciones de símbolos diferentes. Solo se paga la ganancia más alta por cada combinación dispersa.

Una ganancia dispersa equivale al valor que se muestra en la Tabla de pagos. Los valores de pago de los símbolos son dinámicos y cambian en función del valor de apuesta seleccionado.

Símbolos Multiplier Wild

Los símbolos Multiplier Wild con multiplicadores de x2, x3, x5 o x10 pueden aparecer en cualquier parte de los rodillos en el juego principal y en las Free Spins. Todas las ganancias dispersas que incluyan un símbolo Multiplier Wild se multiplican por su multiplicador. Si una ganancia dispersa incluye dos o más símbolos Multiplier Wild, se multiplica por la suma de sus multiplicadores.

Pueden aparecer un máximo de 5 símbolos Multiplier Wild en los rodillos a la vez.

Los símbolos Multiplier Wild sustituyen a todos los símbolos excepto a los símbolos Free Spins y a otros símbolos Multiplier Wild. La sustitución del símbolo Multiplier Wild paga la mayor ganancia posible en una combinación dispersa según la tabla de pagos.

Free Spins

Si aparecen 3 símbolos Free Spins en cualquier lugar de los rodillos en el juego principal se activan 7 Free Spins, pero si aparecen 2 o 3

símbolos Free Spins en los rodillos durante las Free Spins conseguirás 2 o 5 Free Spins adicionales según corresponda.

Los símbolos Multiplier Wild que aparecen en los rodillos durante las Free Spins permanecen en los rodillos hasta el final de las Free Spins.

Las Free Spins se juegan con la misma apuesta que la ronda que las activó. Al final de las Free Spins, el premio total conseguido en las Free Spins se añade a los premios obtenidos en la ronda en la que se activaron y se vuelve a esa ronda.

Buy Feature

Las Free Spins se pueden activar con la función Buy Feature por 60 veces el valor de la apuesta.

Cuando se utiliza la función Buy Feature, se activan inmediatamente las 7 Free Spins.

Retorno al jugador

El retorno al jugador teórico del juego es 94,00 %.

El retorno al jugador teórico en la función Buy Feature es 94,07 %.

Apuestas

Para jugar, tienes que disponer de fondos suficientes para cubrir la apuesta. Puedes ver tu SALDO actual en la pantalla.

A small rectangular screenshot of a game interface. It has a dark background. At the top, the word "SALDO" is written in white capital letters. Below it, the number "500,00" is displayed in a large, bold, white font.

Para empezar a jugar, selecciona primero el valor de la apuesta. Haz clic o toca "+" o "-" para aumentar o reducir la apuesta o directamente en el valor de la apuesta en el centro y selecciona un valor de apuesta de la lista desplegable. Ten en cuenta que la apuesta seleccionada se aplicará a todas las tiradas. Si tu saldo es insuficiente para jugar, la apuesta se reducirá automáticamente al valor de apuesta más alto disponible.



Apuesta mínima: 0,2
Apuesta máxima: 500

Cuando hayas elegido la apuesta, haz clic o toca el botón TIRAR para empezar a jugar.



Durante una tirada, puedes utilizar el botón PARAR para detener los rodillos antes, si es posible.



Para utilizar la función Buy Feature, haz clic o toca el botón BUY FEATURE. En el panel Buy Feature, puedes elegir la apuesta por tirada que se utiliza para calcular el coste total de la función Buy Feature y las ganancias.



Juego automático

El juego automático te permite repetir la apuesta seleccionada durante un número determinado de rondas de juego.

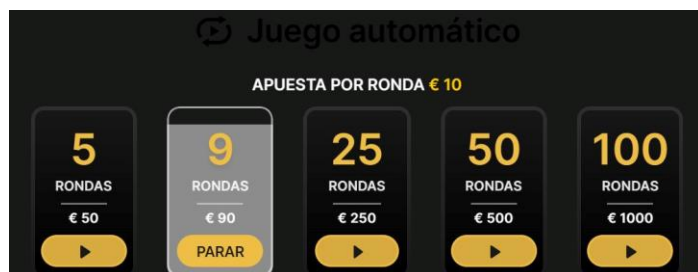
Para iniciar el juego automático, elige el valor de apuesta deseado y haz clic o toca el botón Juego automático.



En el panel Juego automático, puedes iniciar el juego automático seleccionando el número de rondas en las que quieres repetir tu apuesta.



El número seleccionado de rondas de juego automático se mostrará en el botón Juego automático. El número de rondas restantes se actualizará una vez iniciado el juego automático.

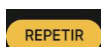


El importe total de tu apuesta de juego automático se calcula multiplicando el número de rondas de juego automático por el valor de tu apuesta. Se indica debajo de cada opción de juego automático. El importe de apuesta de juego automático restante también se mostrará debajo de la opción de juego automático elegida, una vez que este haya comenzado.

Las rondas de juego automáticas continuarán hasta que se complete el número de rondas de juego automático que hayas elegido o hasta que decidas detener el juego automático haciendo clic o tocando en PARAR.






Cuando el juego automático esté detenido, podrás volver a iniciarlo con la apuesta y el número de rondas previamente seleccionados haciendo clic o tocando en REPETIR.



Mientras el juego automático esté en marcha, no se puede cambiar la apuesta. Para poder modificar la apuesta, tienes que detener el juego automático.

Otros controles

BOTÓN	FUNCIÓN
	Haz clic o toca el botón TABLA DE PAGOS para ver las combinaciones ganadoras y sus pagos.
 	Haz clic o toca el botón SONIDO para activar o desactivar el sonido del juego. También puedes usar el control deslizante para ajustar el volumen del sonido del juego. El botón y el deslizador pueden no estar disponibles en algunos dispositivos.
	<p>Haz clic o toca el botón CONFIGURACIÓN para abrir un menú de ajustes modificables por el usuario:</p> <ul style="list-style-type: none">• Volumen general: activa o desactiva el sonido del juego. También puedes usar el control deslizante para ajustar el volumen del sonido del juego, si está disponible en tu dispositivo.• Efectos del juego y Música: Activa o desactiva los efectos del juego o la música. En caso contrario, puedes usar los controles deslizantes para ajustar el volumen.• Giro rápido: activa o desactiva la opción de giro rápido. También puedes utilizar el botón GIRO RÁPIDO, si está disponible en tu dispositivo. • Pantalla intro: activa o desactiva la pantalla de presentación.• Barra espaciadora para tirar: activa/desactiva la opción de iniciar una tirada utilizando la barra espaciadora.
	Haz clic o toca el botón HISTORIAL DE JUEGO para ver las rondas de juego que has jugado y sus resultados.
	Haz clic o toca botón CÓMO JUGAR para ver las reglas del juego.
 	Haz clic o toca el botón PANTALLA COMPLETA para entrar en el modo de pantalla completa o haz clic/toca el botón SALIR DE PANTALLA COMPLETA para salir de él.

BOTÓN	FUNCIÓN
	Haz clic o toca el botón INICIO para volver a la página de inicio del sitio web.

Juego responsable

El botón JUEGO RESPONSABLE permite acceder a la página que describe la política de juego responsable. Esta página muestra información y enlaces de utilidad acerca del uso responsable del juego online, y le informa sobre cómo limitar las sesiones de juego.



Rondas de juego inacabadas

Las rondas de juego no finalizadas se resuelven automáticamente tras un periodo de inactividad.

En caso de mal funcionamiento del hardware/software de juego, se anularán y reembolsarán todas las apuestas de juego afectadas.

Número de juego

Cada partida se identifica con un NÚMERO DE PARTIDA exclusivo.

21:10:10

Este número refleja la hora de comienzo de la partida en *horas:minutos:segundos* (en el huso horario GMT). Utiliza este código numérico como referencia (o haz una captura de pantalla del mismo) si deseas ponerte en contacto con nuestro servicio de atención al cliente en relación a una partida.

Teclas de acceso directo

Las teclas de acceso directo permiten realizar rápidamente funciones útiles del juego.

TECLA	FUNCIÓN
ESC	<p>La tecla ESC puede utilizarse para:</p> <ul style="list-style-type: none"> • Salir del modo de pantalla completa. • Cerrar una ventana emergente abierta (Historial de juego, Cómo jugar, Configuración, etc.)
BARRA ESPACIADORA	<p>La tecla BARRA ESPACIADORA se puede utilizar para:</p> <ul style="list-style-type: none"> • Iniciar una tirada (si está activada la opción “Barra espaciadora para tirar”). • Saltar algunas animaciones y, si es posible, terminar la ronda de juego antes.

Información técnica

Reglas del juego generadas:
2023-09-27 06:46:51

Versión del servidor de juego:
1.0

Terminología del juego

Término en inglés	Término traducido
Multiplier Wild	Comodines multiplicadores
Free Spins	Giros Gratis
Buy Feature	Función de compra
Extra Free Spins	Tiradas gratis adicionales
Big Win	Premio Grande
Mega Win	Megapremio
Super Mega Win	Supermegapremio
Scatter Pays	Pagos símbolo de dispersión

OK

 **JOKERBET**