

REGLAS DE JUEGO

EL GATO MÁGICO EXPLOSIVO

 **JOKERBET**

REGLAS DEL JUEGO

El Gato Mágico Explosivo

RTPs Certificados: 85,44%, 90,20%, 95%

PLATAFORMA: ONLINE

Contenido

1. INTRODUCCIÓN	2
1.1. Número de líneas	2
1.2. Premio Máximo	2
1.3. Rodillos	2
2. JUEGO BÁSICO	3
2.1. Auto Jugar	3
2.2. Líneas de Premio	4
2.3. Plan de ganancias	5
2.3.1. Celebraciones especiales	5
2.4. Figuras y Funcionalidades Especiales	6
2.4.1. Figura Scatter	6
2.4.2. Figura Wild	6
2.4.3. Figura Pócima	6
3. FREE SPINS	7
3.1. Función Figura Wild	7
3.2. Figura Wild + Figura Pócima	8
3.3. Función Poción Explosiva	8
3.4. Resumen	9
4. INTERFAZ Y TECLADO	10
4.1. Principal	10
4.2. Interfaz Mobile	11
5. MENÚ	12
6. RESTAURACIONES Y DESCONEXIONES	14

1. INTRODUCCIÓN

El Gato Mágico Explosivo se trata de una máquina tragaperras de 5 rodillos para un jugador en la cual, a través de una apuesta, se obtiene un tiempo de uso y disfrute, y también de forma ocasional, premios. Las especificaciones se dan sobre la versión de juego de escritorio, para información adicional sobre disposición de botones y funciones de la versión móvil consultar el apartado 4.2 Interfaz Mobile. La cantidad apostada viene definida por la apuesta. La cual puede ser cambiada mediante el botón APUESTA. Las apuestas por defecto son: 0.10€, 0.20€, 0.50€, 1€, 2€, 5€, 10€, 15€, 20€, 25€.

1.1. Número de líneas

En este juego existen 10 líneas de premio.

1.2. Premio Máximo

El premio máximo dependerá del RTP de la máquina, indicamos debajo la relación.

RTP	Premio Máximo
85,44%	2100 * apuesta
90,20%	2100 * apuesta
95%	2100 * apuesta

1.3. Rodillos

Los rodillos son elementos que contienen las figuras del juego. Girarán a cada jugada y cuando hayan parado todos ellos, se podrá ver la disposición definitiva del premio o no premio. En este juego los premios se dan según la cantidad de figuras iguales que van de izquierda a derecha coincidiendo con una línea de premio.



En la imagen superior puede verse la distribución de la pantalla de juego, con los botones y los contadores en la parte inferior y los rodillos que contienen las figuras en la parte central.

2. JUEGO BÁSICO

Se trata del juego principal de la máquina, el cual, se desarrolla en 5 rodillos que giran hasta el momento de parar, y que visualizará las figuras que se han conseguido.

Se puede jugar siempre que el jugador lo desee y tenga saldo suficiente, pulsando JUGAR.

Al seleccionar cada apuesta, los premios del plan de ganancias irán cambiando acorde a la selección.

Para dar comienzo a la partida, es condición indispensable disponer de saldo suficiente para cubrir la apuesta seleccionada y pulsar JUGAR. Como ya se ha comentado, la partida en el juego básico de la máquina se desarrolla en los rodillos, haciendo que salgan las figuras y posteriormente comprobando las líneas que se han logrado, marcando las líneas premiadas por encima de las figuras no premiadas. En este momento se muestran todas las figuras y líneas premiadas.


2.1. Auto Jugar

El jugador dispone de un mecanismo para dar comienzo a la partida de forma automática denominado AUTO, la finalidad del cual no es más que dar comienzo a una partida siempre que la anterior haya finalizado.

Al presionar el botón de AUTO se desplegará un menú para que podamos seleccionar qué cantidad de partidas automáticas queremos que se realicen, con un máximo de 100 partidas.

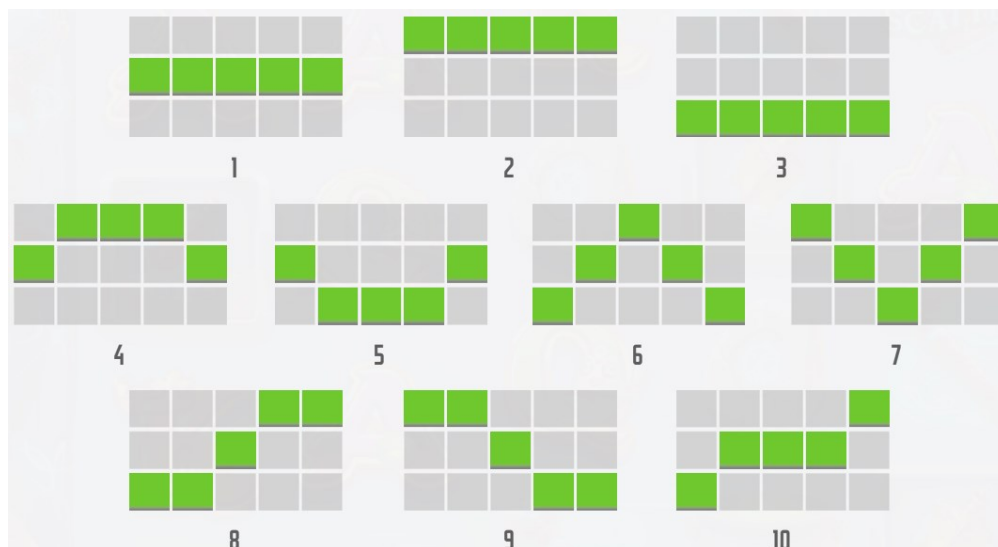


Una vez seleccionada la cantidad el menú se cerrará y en el botón JUGAR se mostrará la cantidad de partidas restantes siempre que el jugador disponga de saldo suficiente para cubrirlas.



2.2. Líneas de Premio

Según la disposición de figuras iguales (o comodines), los jugadores conseguirán premio o no. Cuando aparezcan figuras consecutivas empezando por la izquierda, pero solo si coinciden con alguna línea de las que figuran en el plan de ganancias, se obtendrá premio.



2.3. Plan de ganancias

Dependiendo de la combinación de las figuras obtenidas que se vayan formando en los rodillos, los jugadores irán consiguiendo los premios según el plan de ganancias. Según la apuesta los premios variarán.

En esta máquina los jugadores conseguirán premio si consiguen, como mínimo, 2 rodillos consecutivos (ver plan de ganancias) con la misma figura de izquierda a derecha empezando por el primer rodillo, el situado más a la izquierda. Solo se pagará en cada línea la combinación de premio más alta.

	X5 100 X4 15 X3 5 X2 0,50		X5 50 X4 10 X3 2,50		X5 30 X4 10 X3 2		X5 30 X4 10 X3 2
	X5 5 X4 1 X3 0,50		X5 5 X4 1 X3 0,50		X5 5 X4 1 X3 0,50		X5 5 X4 1 X3 0,50
	X5 5 X4 1 X3 0,50		X5 10 X4 5 X3 0,50				

2.3.1. Celebraciones especiales

Dependiendo de cierta cantidad de dinero tendremos las siguientes celebraciones:

- **Big Win:** si el premio es mayor o igual a la apuesta X10 y menor o igual a la apuesta X20
- **Mega Win:** Si el premio supera la apuesta X20 y es menor o igual a la apuesta X40
- **Super Mega Win:** Si el premio supera la apuesta X40

2.4. Figuras y Funcionalidades Especiales

2.4.1. Figura Scatter



Si obtenemos 3 o más figuras Scatter en cualquier posición en el juego principal se otorgará acceso a Free Spins. Esta figura solo aparece en el juego principal.

2.4.2. Figura Wild



Este símbolo aparecerá únicamente en Free Spins. Su función es recopilar los premios asociados a las figuras Pócima que aparezcan y rellenar el contador para poder obtener más Free Spins (se explica en el punto 3). Además, actúa como COMODÍN (excepto con las figuras Pócima).

2.4.3. Figura Pócima



En Free Spins combinando con figuras Wild se puede obtener el premio aleatorio que contiene. Si forman parte de una línea de premio otorgan su propio premio del plan de ganancias.

3. FREE SPINS

Aparte del juego básico de rodillos, este juego nos ofrece la posibilidad de jugar Free Spins.

Se accede cuando se obtienen 3, 4 o 5 figuras Scatter en el juego principal, otorgando 10, 15 o 20 tiradas gratis respectivamente (estas tiradas no consumen balance).



3.1. Función Figura Wild

Dentro de FREE SPINS se pueden obtener más tiradas gratis si se obtienen un mínimo de figuras Wild.


Cada vez que aparezca una figura Wild, esta se acumulará en un marcador con la función de mostrar el número de Wilds obtenidos.

Si durante una ronda en FREE SPINS se acumulan 4 o más figuras Wild, al acabar la ronda de FREE SPINS obtendremos una nueva ronda de FREE SPINS y un multiplicador de premios más alto.

Al conseguir 4 figuras Wild se obtendrán 10 Free Spins extra con un multiplicador de X2.

Si después de obtener las 4 primeras figuras Wild volvemos a obtener 4 figuras Wild más, se obtendrán otros 10 Free Spins Extra con un multiplicador de X3.

Finalmente, si se obtienen otra vez 4 figuras Wild más después de haber conseguido las que se han mencionado anteriormente, se obtendrán otros 10 Free Spins extra con un multiplicador de x10.



No empezará la nueva ronda de FREE SPINS hasta que no se haya acabado la ronda anterior.

Los multiplicadores solo afectan a los premios contenidos en las figuras Pócima.

Cada vez que se acceda a Free Spins el contador aparecerá reiniciado.

3.2. Figura Wild + Figura Pócima

Si en una tirada aparece una figura Wild y además alguna figura Pócima, los premios asociados a las figuras Pócima serán acumulados por la figura Wild y se otorgarán al jugador.

Si se obtiene más de una figura Wild en la misma tirada, los premios asociados a las figuras Pócima se acumularán de igual forma en todas las figuras Wild.



El premio máximo posible en el juego es $2100 \times$ apuesta. Si el premio total acumulado en una ronda de Free Spins alcanza esta cifra, la ronda terminará inmediatamente y se otorgará el premio de $2100 \times$ apuesta. El resto de Free Spins serán descartados.

3.3. Función Poción Explosiva

Durante Free Spins, en una tirada en la que aparece alguna figura Wild y no aparece ninguna figura Pócima, puede activarse aleatoriamente la función Poción Explosiva.

Esta función sustituirá algunas de las figuras (de 1 a 4) que hay en los rodillos por figuras Pócima (exceptuando las figuras Wild).



3.4. Resumen

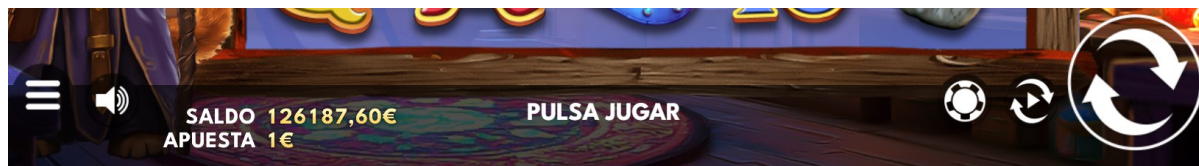
Al finalizar todas las tiradas de Free Spins se visualiza un resumen de lo ganado en estas partidas gratis.








4. INTERFAZ Y TECLADO

Para hacer más sencillo y manejable el juego, se puede hacer uso del teclado para acceder rápidamente a ciertas funciones del juego. En las imágenes adjuntas se muestra el panel de botones y cómo se modifican según la situación del juego:

4.1. Principal



A continuación, se detalla la función de cada uno de los botones o pulsadores:

	Configuración	Da acceso a un menú para configurar aspectos técnicos del juego como el idioma, volumen, reglas del juego, etc... Teclas: (.)
	Audio	Permite activar y desactivar el sonido del juego.
	Apuesta	Selección de apuesta deseada. Teclas: (2 o Flecha abajo) y (8 o Flecha arriba) del teclado numérico.
	Auto	Da acceso a un menú para configurar las partidas automáticas. Teclas: (-) del teclado numérico.
	Jugar	Empezar la partida, o acelerar los cobros. Tecla: Espacio-ENTER (Principal o Numérico).

Ayuda: Teclas: (0) del teclado numérico o (ALT+F1)

Histórico: Teclas: (H)

4.2. Interfaz Mobile

En mobile los botones y su funcionamiento son los mismos que en PC. En este formato cambia la distribución en la que se encuentran los botones tanto en formato vertical como horizontal.




5. MENÚ

A continuación, se mostrarán las opciones posibles dentro del menú de configuración:

	Cambio de apuesta El jugador puede decidir con que apuesta quiere jugar
	Partidas automáticas En esta opción del menú se pueden definir la cantidad de partidas automáticas que se quieren hacer
	Volumen Da la opción de activar o desactivar el sonido, y de modificar el volumen de la música y efectos del juego
	Idiomas Cambio de idioma del juego, a elegir entre español, inglés, portugués, italiano, alemán, noruego, y francés
	Histórico Muestra las últimas partidas realizadas, para verificar los premios y todo lo que ha ocurrido durante cada partida
	Plan de ganancias En cualquier momento y sobre la apuesta actual se puede consultar el plan de ganancias
	Reglas del Juego Describe la ayuda detallada para poder jugar al juego
	Home Solo aparece en Mobile y permite salir del juego y volver al Lobby
	Preferencias Dentro de este menú tendremos diferentes cambios que podremos hacer



No mostrar pantalla de intro: Al activarlo nos permite omitir la pantalla de introducción al juego la próxima vez que accedamos a él.



Mover botón play: podremos reubicar el botón de jugar a otro lugar permitido. Luego podremos guardar esta posición pulsando el botón del casete o podremos descartarlo pulsando el botón de papelera haciendo que el botón jugar vuelva a su posición inicial.

6. RESTAURACIONES Y DESCONEXIONES

Siempre que queden acciones pendientes de sortearse, al volverse a conectar, el jugador podrá ver el desarrollo de la misma partida.

Para el resto de los casos, la partida se jugará en el servidor y el jugador podrá ver el resultado en el histórico del juego.

Si se produce una desconexión se informará al usuario a través de un pop-up (ver imagen). Dando al botón “volver” se cierra el juego y cuando se inicie restaurará como los puntos anteriormente mencionados.



OK

 **JOKERBET**