

# REGLAS DE JUEGO

---

## EL BANDIDO EXPLOSIVO 2



# REGLAS DEL JUEGO

*El Bandido Explosivo 2*

RTPs Certificados: 85,20%, 90,35%, 94,98%

PLATAFORMA: ONLINE

# Contenido

1. INTRODUCCIÓN	2
1.1. Número de líneas	2
1.2. Premio Máximo	2
1.3. MultiRatio	2
1.4. Rodillos	3
2. JUEGO BÁSICO	4
2.1. Auto Jugar	4
2.2. Líneas de Premio	5
2.3. Plan de ganancias	6
2.3.1. Celebraciones especiales	6
2.4. Figuras y Funcionalidades Especiales	7
2.4.1. Figura Scatter	7
2.4.2. Figura Wild	7
2.4.3. Figura Bolsa de Oro	7
2.4.4. Figura TNT	8
2.4.5. Comprar Free Spins	8
3. HOLD MARKS	9
4. FREE SPINS	10
4.1. Función Figura Wild	10
4.2. Figura Wild + Figura Bolsa de Oro	11
4.3. Función Dinamita	11
4.4. Resumen	12
5. INTERFAZ Y TECLADO	13
5.1. Principal	13
5.2. Interfaz Mobile	14
6. MENÚ	15
7. RESTAURACIONES Y DESCONEXIONES	17

# 1. INTRODUCCIÓN

El **Bandido Explosivo 2** se trata de una máquina tragaperras de 5 rodillos para un jugador en la cual, a través de una apuesta, se obtiene un tiempo de uso y disfrute, y también de forma ocasional, premios. Las especificaciones se dan sobre la versión de juego de escritorio, para información adicional sobre disposición de botones y funciones de la versión móvil consultar el apartado 4.2 Interfaz Mobile. La cantidad apostada viene definida por la apuesta. La cual puede ser cambiada mediante el botón APUESTA. Las apuestas por defecto son: 0.10€, 0.20€, 0.50€, 1€, 2€, 5€, 10€, 20€.

## 1.1. Número de líneas

En este juego existen 10 líneas de premio.

## 1.2. Premio Máximo

El premio máximo dependerá del RTP de la máquina, indicamos debajo la relación.

RTP	Premio Máximo
85,20%	2100 * apuesta
90,35%	2100 * apuesta
94,98%	2100 * apuesta

## 1.3. MultiRatio

Perfil	RTP	Características
A	85,20%	Todas las apuestas a ese Ratio
B	90,35%	Todas las apuestas a ese Ratio
C	94,98%	Todas las apuestas a ese Ratio
D (Multiratio)	Variable (85,20%, 90,35% y 94,98%) según apuesta	Se dividen las apuestas en 3 bloques: 0.10€, 0.20€ - Ratio 85,20% 0.50€, 1€, 2€ - Ratio 90,35% 5€, 10€, 20€ - Ratio 94,98%

## 1.4. Rodillos

Los rodillos son elementos que contienen las figuras del juego. Girarán a cada jugada y cuando hayan parado todos ellos, se podrá ver la disposición definitiva del premio o no premio. En este juego los premios se dan según la cantidad de figuras iguales que van de izquierda a derecha coincidiendo con una línea de premio.



En la imagen superior puede verse la distribución de la pantalla de juego, con los botones y los contadores en la parte inferior y los rodillos que contienen las figuras en la parte central.

## 2. JUEGO BÁSICO

Se trata del juego principal de la máquina, el cual, se desarrolla en 5 rodillos que giran hasta el momento de parar, y que visualizará las figuras que se han conseguido.

Se puede jugar siempre que el jugador lo desee y tenga saldo suficiente, pulsando JUGAR.

Al seleccionar cada apuesta, los premios del plan de ganancias irán cambiando acorde a la selección.

Para dar comienzo a la partida, es condición indispensable disponer de saldo suficiente para cubrir la apuesta seleccionada y pulsar JUGAR. Como ya se ha comentado, la partida en el juego básico de la máquina se desarrolla en los rodillos, haciendo que salgan las figuras y posteriormente comprobando las líneas que se han logrado, marcando las líneas premiadas por encima de las figuras no premiadas. En este momento se muestran todas las figuras y líneas premiadas.


### 2.1. Auto Jugar

El jugador dispone de un mecanismo para dar comienzo a la partida de forma automática denominado AUTO, la finalidad del cual no es más que dar comienzo a una partida siempre que la anterior haya finalizado.

Al presionar el botón de AUTO se desplegará un menú para que podamos seleccionar qué cantidad de partidas automáticas queremos que se realicen, con un máximo de 100 partidas.

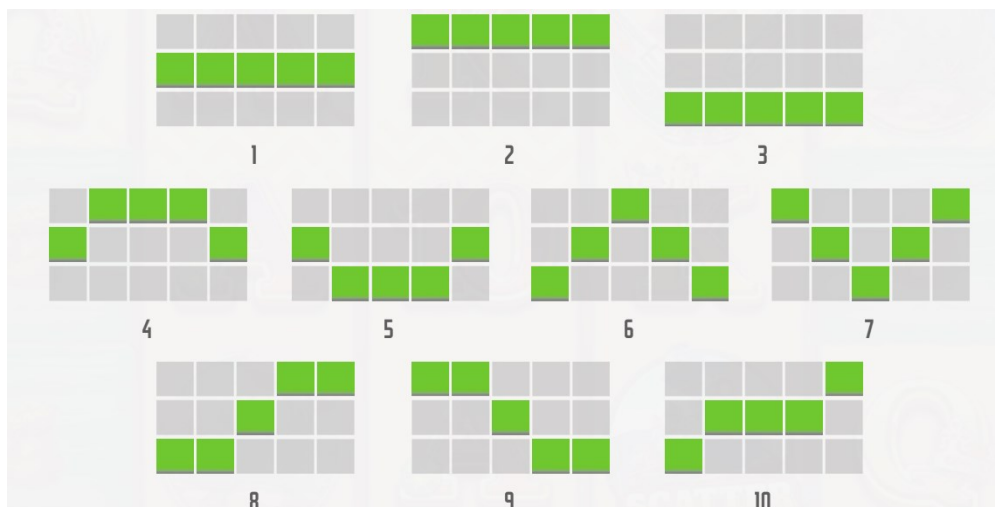


Una vez seleccionada la cantidad el menú se cerrará y en el botón JUGAR se mostrará la cantidad de partidas restantes siempre que el jugador disponga de saldo suficiente para cubrirlas.



## 2.2. Líneas de Premio

Según la disposición de figuras iguales (o comodines), los jugadores conseguirán premio o no. Cuando aparezcan figuras consecutivas empezando por la izquierda, pero solo si coinciden con alguna línea de las que figuran en el plan de ganancias, se obtendrá premio.



## 2.3. Plan de ganancias

Dependiendo de la combinación de las figuras obtenidas que se vayan formando en los rodillos, los jugadores irán consiguiendo los premios según el plan de ganancias. Según la apuesta los premios variarán.

En esta máquina los jugadores conseguirán premio si consiguen, como mínimo, 2 rodillos consecutivos (ver plan de ganancias) con la misma figura de izquierda a derecha empezando por el primer rodillo, el situado más a la izquierda. Solo se pagará en cada línea la combinación de premio más alta.

	x5 200 x4 20 x3 4		x5 200 x4 20 x3 4 x2 0,20		x5 100 x4 15 x3 3		x5 50 x4 10 x3 2
	x5 25 x4 5 x3 1		x5 3 x4 0,80 x3 0,20		x5 3 x4 0,80 x3 0,20		x5 3 x4 0,80 x3 0,20
	x5 3 x4 0,80 x3 0,20		x5 3 x4 0,80 x3 0,20		x5 4 x4 1 x3 0,30		

### 2.3.1. Celebraciones especiales

Dependiendo de cierta cantidad de dinero tendremos las siguientes celebraciones:

- **Big Win:** si el premio es mayor o igual a la apuesta X7 y menor o igual a la apuesta X20
- **Mega Win:** Si el premio supera la apuesta X20 y es menor o igual a la apuesta X40
- **Super Mega Win:** Si el premio supera la apuesta X40



## 2.4. Figuras y Funcionalidades Especiales

### 2.4.1. Figura Scatter



Si obtenemos 3 o más figuras Scatter en cualquier posición en el juego principal se otorgará acceso a Free Spins. Esta figura solo aparece en el juego principal.

### 2.4.2. Figura Wild



Cuando este símbolo aparece en el Juego Principal actúa como COMODÍN. Cuando aparece en Free Spins su función es recopilar los premios asociados a las figuras Bolsa de Oro que aparezcan y rellenar el contador para poder obtener más Free Spins (se explica en el punto 3). También actúa como COMODÍN durante Free Spins. Además, tiene su propio premio en el plan de ganancias si se obtienen 5 figuras Wild en línea de premio.

### 2.4.3. Figura Bolsa de Oro



En Free Spins combinando con figuras Wild se puede obtener el premio aleatorio que contiene. Si forman parte de una línea de premio otorgan su propio premio del plan de ganancias.

## 2.4.4. Figura TNT



Este símbolo aparece únicamente en el Juego Principal. Al aparecer durante una partida, hará una animación y dejará una marca en la posición del rodillo en la que se encuentra. Este símbolo sirve para activar la funcionalidad Hold Marks que se explicará más adelante.

## 2.4.5. Comprar Free Spins



En el juego principal existe un botón que permite comprar Free Spins por un precio concreto (el precio de la compra depende de la apuesta en la que se realice). El precio de la compra de Free Spins es diferente según el RTP que esté activo. Si se acepta la compra automáticamente se restará del saldo el precio de la compra y se hará un giro de rodillos donde se otorgarán 3 figuras Scatter. Se otorgarán 10 Free Spins.

Al comprar Free Spins el valor de cada RTP varía.

El precio de la compra de Free Spins según el RTP es el siguiente:

RTP	Valor compra	RTP compra Free Spins
85,20%	40,5 * apuesta	85.16%
90,35%	42 * apuesta	90.21%
94,98%	43,5 * apuesta	94.80%



La compra de Free Spins puede estar activada o desactivada según el operador.

### 3. HOLD MARKS

En el juego se mostrará un cartel que indica un ciclo de 10 partidas. Cada partida aumenta el indicador en 1.



En cada partida del Juego Principal puede aparecer aleatoriamente una figura TNT que dejará una marca en la posición en la que ha aparecido. Esta marca permanecerá fija hasta que se active la función HOLD MARKS.

Al llegar a 10 partidas, las figuras que se encuentran en las posiciones con marcas se transformarán en figuras Wild.



Si en una posición con marca hay una figura SCATTER, esta se transformará en una figura WILD SCATTER, actuando como WILD y como SCATTER.



Al empezar un nuevo ciclo de 10 partidas, las marcas del ciclo anterior desaparecerán.

Esta funcionalidad solo se da en el Juego Principal.

## 4. FREE SPINS

Aparte del juego básico de rodillos, este juego nos ofrece la posibilidad de jugar Free Spins.

Se accede cuando se obtienen 3, 4 o 5 figuras Scatter en el juego principal, otorgando 10, 15 o 20 tiradas gratis respectivamente (estas tiradas no consumen balance).



### 4.1. Función Figura Wild

Dentro de FREE SPINS se pueden obtener más tiradas gratis si se obtienen un mínimo de figuras Wild.

Cada vez que aparezca una figura Wild, esta se acumulará en un marcador con la función de mostrar el número de Wilds obtenidos.

Si durante una ronda en FREE SPINS se acumulan 4 o más figuras Wild, al acabar la ronda de FREE SPINS obtendremos una nueva ronda de FREE SPINS y un multiplicador de premios más alto.

Al conseguir 4 figuras Wild se obtendrán 10 Free Spins extra con un multiplicador de X2.

Si después de obtener las 4 primeras figuras Wild volvemos a obtener 4 figuras Wild más, se obtendrán otros 10 Free Spins Extra con un multiplicador de X3.

Finalmente, si se obtienen otra vez 4 figuras Wild más después de haber conseguido las que se han mencionado anteriormente, se obtendrán otros 10 Free Spins extra con un multiplicador de x10.



No empezará la nueva ronda de FREE SPINS hasta que no se haya acabado la ronda anterior.

Los multiplicadores solo afectan a los premios contenidos en las figuras Bolsa de Oro.

Cada vez que se acceda a Free Spins el contador aparecerá reiniciado.



## 4.2. Figura Wild + Figura Bolsa de Oro

Si en una tirada aparece una figura Wild y además alguna figura Bolsa de Oro, los premios asociados a las figuras Bolsa de Oro serán acumulados por la figura Wild y se otorgarán al jugador.

Si se obtiene más de una figura Wild en la misma tirada, los premios asociados a las figuras Bolsa de Oro se acumularán de igual forma en todas las figuras Wild.



El premio máximo posible en el juego es  $2100 \times$  apuesta. Si el premio total acumulado en una ronda de Free Spins alcanza esta cifra, la ronda terminará inmediatamente y se otorgará el premio de  $2100 \times$  apuesta. El resto de Free Spins serán descartados.

## 4.3. Función Dinamita

Durante Free Spins, en una tirada en la que aparece alguna figura Wild y no aparece ninguna figura Bolsa de Oro, puede activarse aleatoriamente la función Dinamita.

Esta función sustituirá algunas de las figuras (de 1 a 4) que hay en los rodillos por figuras Bolsa de Oro (exceptuando las figuras Wild).



## 4.4. Resumen

Al finalizar todas las tiradas de Free Spins se visualiza un resumen de lo ganado en estas partidas gratis.

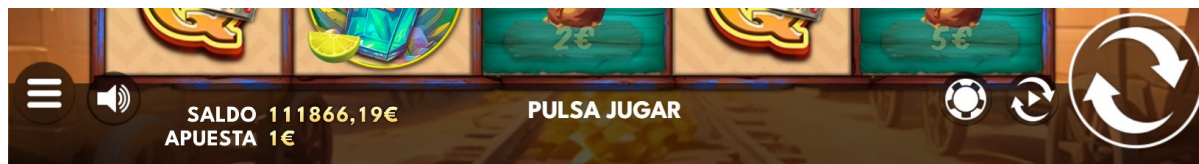


Si durante Free Spins no se ha obtenido ningún premio, no aparecerá el resumen.






## 5. INTERFAZ Y TECLADO

Para hacer más sencillo y manejable el juego, se puede hacer uso del teclado para acceder rápidamente a ciertas funciones del juego. En las imágenes adjuntas se muestra el panel de botones y cómo se modifican según la situación del juego:

### 5.1. Principal



A continuación, se detalla la función de cada uno de los botones o pulsadores:

	<b>Configuración</b>	Da acceso a un menú para configurar aspectos técnicos del juego como el idioma, volumen, reglas del juego, etc... <b>Teclas:</b> (.)
	<b>Audio</b>	Permite activar y desactivar el sonido del juego.
	<b>Apuesta</b>	Selección de apuesta deseada. <b>Teclas:</b> (2 o Flecha abajo) y (8 o Flecha arriba) del teclado numérico.
	<b>Auto</b>	Da acceso a un menú para configurar las partidas automáticas. <b>Teclas:</b> (-) del teclado numérico.
	<b>Jugar</b>	Empezar la partida, o acelerar los cobros. <b>Tecla:</b> Espacio-ENTER (Principal o Numérico).

**Ayuda:** Teclas: (0) del teclado numérico o (ALT+F1)

**Histórico:** Teclas: (H)



## 5.2. Interfaz Mobile

En mobile los botones y su funcionamiento son los mismos que en PC. En este formato cambia la distribución en la que se encuentran los botones tanto en formato vertical como horizontal.





## 6. MENÚ

A continuación, se mostrarán las opciones posibles dentro del menú de configuración:

	<b>Cambio de apuesta</b> El jugador puede decidir con que apuesta quiere jugar
	<b>Partidas automáticas</b> En esta opción del menú se pueden definir la cantidad de partidas automáticas que se quieren hacer
	<b>Volumen</b> Da la opción de activar o desactivar el sonido, y de modificar el volumen de la música y efectos del juego
	<b>Idiomas</b> Cambio de idioma del juego, a elegir entre español, inglés, portugués, italiano, alemán, noruego, y francés
	<b>Histórico</b> Muestra las últimas partidas realizadas, para verificar los premios y todo lo que ha ocurrido durante cada partida
	<b>Plan de ganancias</b> En cualquier momento y sobre la apuesta actual se puede consultar el plan de ganancias
	<b>Reglas del Juego</b> Describe la ayuda detallada para poder jugar al juego
	<b>Home</b> Solo aparece en Mobile y permite salir del juego y volver al Lobby
	<b>Preferencias</b> Dentro de este menú tendremos diferentes cambios que podremos hacer



**No mostrar pantalla de intro:** Al activarlo nos permite omitir la pantalla de introducción al juego la próxima vez que accedamos a él.



**Mover botón play:** podremos reubicar el botón de jugar a otro lugar permitido. Luego podremos guardar esta posición pulsando el botón del casete o podremos descartarlo pulsando el botón de papelera haciendo que el botón jugar vuelva a su posición inicial.

## 7. RESTAURACIONES Y DESCONEXIONES

Siempre que queden acciones pendientes de sortearse, al volverse a conectar, el jugador podrá ver el desarrollo de la misma partida.

Para el resto de los casos, la partida se jugará en el servidor y el jugador podrá ver el resultado en el histórico del juego.

Si se produce una desconexión se informará al usuario a través de un pop-up (ver imagen). Dando al botón “volver” se cierra el juego y cuando se inicie restaurará como los puntos anteriormente mencionados.



# OK

 **JOKERBET**