

REGLAS DE JUEGO

DISCO DANNY

 **JOKERBET**



DISCO DANNY TOUCH™

- Disco Danny Touch™ es una tragamonedas de 3 rodillos y 3 filas con funciones Golden Multiplier y Free Spins.
- Se juega con 5 líneas de apuesta (fijas) y diferentes valores de apuesta, valores monetarios y niveles de apuesta (solo cuando se juega con monedas).
- Se puede jugar con dinero o con monedas. Para cambiar entre dinero y monedas, entra en los Ajustes de juego. **Nota:** No todos los modos de apuesta están disponibles en todos los casinos.
- **APUESTA** es la cantidad de monedas o dinero que se apuesta.
- Cuando se juega con monedas, el valor de la apuesta se establece tocando el botón Ajustes de apuesta y seleccionando el valor de la moneda y el nivel de la apuesta. Cuando se juega con

dinero, el valor de la apuesta se establece tocando el botón Ajustes de apuesta y seleccionando la apuesta.

- **SALDO** indica la cantidad de dinero o monedas disponibles para apostar.
- Las combinaciones ganadoras y las ganancias se realizan siguiendo la Tabla de ganancias.
- Los valores de los pagos de los símbolos indicados en la Tabla de pagos son dinámicos y cambian según el valor de apuesta seleccionado.
- Un premio de línea de apuesta es igual al valor indicado en la Tabla de pagos.
- Las ganancias de líneas de apuestas se pagan si están en sucesión desde el extremo izquierdo hacia el extremo derecho del rodillo.
- Solo se pagará la ganancia más alta por línea de apuestas.
- Se añadirán ganancias simultáneas de líneas de apuestas diferentes.
- El juego tiene una mecánica de ganancias por combinación por el que cualquier combinación de los siguientes símbolos otorga una ganancia.



- Todas las ganancias en monedas o dinero, excepto las de Disco King, la función Golden Multiplier y los Free Spins, se pagan solo en líneas de apuesta.
- 3 símbolos de Disco King en cualquier posición de los rodillos del juego principal conceden un premio según la Tabla de pagos.

Símbolos Scatter

- Hay dos tipos de símbolos Scatter en el juego: Silver Scatter y Golden Scatter.
- El símbolo Silver Scatter puede aparecer en cualquier posición de los rodillos en el juego principal.
- El símbolo de Golden Scatter puede aparecer en cualquier parte de los rodillos en el juego principal y en Free Spins.

Golden Multiplier

- Si aparece un símbolo de Golden Scatter en cualquier parte de los rodillos en el juego principal se obtiene una ganancia aleatoria igual a 10 o 20 veces la apuesta.
- En el juego principal, solo puede aparecer un símbolo Golden Scatter en los rodillos en cualquier momento.

Free Spins

- 3 símbolos Silver Scatter o 1 Golden Scatter y 2 Silver Scatter en cualquier posición de los rodillos en el juego principal puede activar los Free Spins.
- En Free Spins hay 5 niveles distintos con un Multiplier que va aumentando.
- Los Free Spins empiezan en el nivel 1 y con un Multiplier de x1.
- Al avanzar a un nuevo nivel, el Multiplier aumenta con arreglo a la siguiente tabla:





Nivel	Nivel Multiplier
1	x1
2	x2
3	x3
4	x5
5	x10


- Durante los Free Spins, solo pueden aparecer símbolos de Golden Scatter en los rodillos.
- Los 3 símbolos Scatter que activaron los Free Spins se convierten en símbolos de Golden Scatter y se fijan en los rodillos al comenzar los Free Spins.
- Todos los símbolos de Golden Scatter que aparecen en los Free Spins se quedan en los rodillos hasta llenar toda la área de juego con símbolos Golden Scatter.
- Una vez que toda el área de juego está llena con símbolos Golden Scatter, puedes pasar al siguiente nivel.
- A cada símbolo Golden Scatter que aparece en los rodillos en Free Spins se le asigna un Multiplier aleatorio entre x1 y x50.
- El Multiplier asignado a cada símbolo Golden Scatter permanece sin cambios hasta pasar al siguiente nivel.
- Cada vez que avanzas un nivel o cuando finalizan los Free Spins, recibes una ganancia igual a la suma de los Multipliers asignados a todos los símbolos Golden Scatter en los rodillos, multiplicada por el Multiplier del nivel actual y multiplicada por la apuesta.
- La suma de los Multipliers asignada a todos los símbolos Golden Scatter en los rodillos se muestra en el campo de Ganancia de nivel.
- El número inicial de Free Spins es de 3.
- Uno o más de los símbolos Golden Scatter que aparecen en los rodillos de Free Spins restablece el número de Free Spins a 3.
- Cada vez que pasas a un nivel nuevo, desaparecen todos los símbolos Golden Scatter de los rodillos.
- Los Free Spins finalizan cuando no quedan más Free Spins o cuando toda el área de juego se ha llenado de símbolos Golden Scatter en el nivel 5.
- Al concluir Free Spins, el juego vuelve a la ronda que activó Free Spins.
- Al final de los Free Spins, las ganancias totales de los Free Spins se añaden a las ganancias de la ronda que activó los Free Spins.

Juego principal

	<p>Botón de Girar</p> <p>Toca para comenzar a jugar al valor de apuesta actual.</p>
	<p>Botón de parada</p> <p>Toca para detener la ronda de juego.</p>
	<p>Partida automática</p> <p>Toca para elegir el número de rondas de Partidas automáticas y los ajustes avanzados de las Partidas automáticas.</p>
	<p>Parar Partida automática</p> <p>Si se han seleccionado las rondas de Partidas automáticas, el número de rondas restantes se indica en el botón Girar. Toca el botón Girar para detener las Partidas automáticas.</p>
	<p>Ajustes de apuesta</p> <p>Toca para establecer el valor de la apuesta o el valor de la moneda y el nivel de apuesta.</p>

	<h3>Valor de la moneda y nivel</h3> <p>Cuando se juega con monedas, usa los selectores de Valor de la moneda y nivel para establecer el valor de la apuesta.</p> <p>El texto en los selectores se muestra en el idioma actual del juego.</p>
	<h3>Sonido</h3> <p>Toca para activar o desactivar los sonidos del juego.</p>
	<h3>Tabla de premios</h3> <p>Toca para ver las combinaciones ganadoras y las ganancias.</p>
	<h3>Menú</h3> <p>Toca para acceder a los ajustes e información del juego.</p>
	<h3>Salir</h3> <p>Toca para salir del juego.</p>
<h2>Ajustes e Información del juego</h2>	
	<h3>Ajustes del juego</h3> <p>Toca para ver el menú de ajustes de juego.</p> <ul style="list-style-type: none">• Pantalla Intro: Desactiva o activa la pantalla de introducción.• Giro rápido: Desactiva o activa los giros rápidos (No está disponible en todos los casinos).• Modo para zurdos: Toca para activar o desactivar el modo para zurdos.

	<ul style="list-style-type: none"> • Indicar la apuesta en dinero: Cambia entre apuesta con dinero y apuesta en monedas. <p>Reglas del juego</p> <p>Toca para ver las reglas del juego.</p>
	<p>Historial de juego</p> <p>Toca para ver el historial de juego más reciente. El historial del juego solo está disponible cuando se juega por dinero. Nota: el historial de juego puede sufrir retrasos.</p> <p>Nota: los registros del juego siempre mostrarán el valor de las monedas más que el valor del efectivo, independientemente del modo seleccionado antes de jugar. Un recordatorio de que una ganancia en efectivo es igual a una ganancia en monedas multiplicada por el valor de las monedas.</p>
 	<p>Ajustes avanzados de la Partida automática</p> <p>Para establecer los ajustes de las partidas automáticas, toca el botón de Partidas automáticas y elige el número de rondas automáticas. Después toca la flecha para elegir las condiciones de paro. Para iniciar las rondas automáticas, toca el botón Jugar.</p> <ul style="list-style-type: none"> • Con cualquier ganancia. Para la partida automática cuando ganes una ronda. • Si se gana Free Spins. Para la partida automática cuando gane Free Spins. • Si la ganancia simple supera. Detiene las Partidas Auto. cuando la cantidad que has ganado se pone a la par o supera la cantidad que especifiques. • Si el jugador gana: Detiene Partida Automática si el jugador gana la cantidad especificada. • Si el jugador pierde: Detiene Partida Automática si el jugador pierde la cantidad especificada. <p>Toca en Reiniciar para eliminar todas las condiciones elegidas de paro de las Partidas automáticas.</p> <p>Nota: Si te desconectas mientras estás jugando, todos los ajustes de Partida Automática volverán a los valores predeterminados cuando vuelvas a cargar la partida.</p> <p>Nota: Algunos ajustes de las partidas automáticas son obligatorios en algunas jurisdicciones.</p>



Cerrar

Toca para volver al juego principal.

Información adicional

- Las siguientes funciones y ajustes del juego pueden estar sujetos a los términos y condiciones del sitio web del juego. Para más información sobre lo siguiente, consulta el sitio web del juego:
 - El procedimiento usado para gestionar las rondas de juego no finalizadas.
 - El tiempo después del cual terminan las sesiones de juego inactivas.
- Si se produce un error de funcionamiento en el hardware/software de juegos, se anularán todas las apuestas y todas las ganancias afectadas, y se reembolsarán todas las apuestas afectadas.

Devolución al jugador

- La devolución teórica para los jugadores de este juego es del 96.04%.

Traducciones de terminología de juego

- Nota:** La siguiente tabla solo es aplicable si se juega en un idioma que no sea inglés.

Término inglés	Término traducido
Scatter	Esparcido
Silver Scatter	Scatter Plata
Golden Scatter	Combinación dorada
Multiplier	Multiplicador
Golden Multiplier	Multiplicador dorado
Disco King	Rey de la Disco
Free Spins	Giros Gratis
Big Win	Ganancia Grande
Mega Win	Mega Premio
Super Mega Win	Súper Mega Premio

Reglas del juego generadas:

OK

 **JOKERBET**