

REGLAS DE JUEGO

DIAMOND OF EGYPT



REGLAS DEL JUEGO

Todos los símbolos generan ganancias de izquierda a derecha en rodillos adyacentes, a partir del rodillo de más a la izquierda.



5 - 680
4 - 128
3 - 68



5 - 380
4 - 88
3 - 38



5 - 280
4 - 68
3 - 28



5 - 180
4 - 38
3 - 18



5 - 128
4 - 28
3 - 8



5 - 15
4 - 8
3 - 5



5 - 15
4 - 8
3 - 5



5 - 15
4 - 8
3 - 5



5 - 15
4 - 8
3 - 5

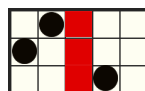
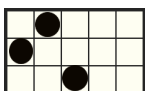


5 - 15
4 - 8
3 - 5



5 - 15
4 - 8
3 - 5

243 formas de ganar



Los premios se otorgan a combinaciones de símbolos adyacentes de izquierda a derecha.



Este es el símbolo WILD y sustituye a todos los símbolos incluyendo al SCATTER. Solo aparece en los rodillos 2, 3 y 4.



5 - 4400
4 - 880
3 - 440

Este es el símbolo SCATTER. Aparece en todos los rodillos.



Este símbolo es el WILD MULTIPLICADOR y sustituye a todos los símbolos excepto al SCATTER. Aparece solo en el rodillo 3 en el juego base y en la función de TIRADAS GRATIS. Siempre lleva un multiplicador de premio de x5. Cuando aparece, todos los premios se multiplican x5.

JUEGO PREMIO BONUS

Cuando aparece al menos un símbolo WILD, hay una posibilidad de que se origine aleatoriamente el JUEGO BONUS PREMIO.

En el JUEGO BONUS PREMIO hay 4 Premios disponibles, cada uno con un valor total de apuestas totales, de la siguiente manera:


GRAND – 1000x apuesta total
MAJOR – 100x apuesta total
MINOR – 20x apuesta total
MINI – 10x apuesta total

En el juego, elija ollas para revelar un nombre de Premio. Empareje 3 con el mismo nombre para que se otorgue el Premio correspondiente.

TIRADAS GRATIS

3 o más símbolos SCATTER de izquierda a derecha en rodillos adyacentes comenzando desde el extremo izquierdo origina la función de TIRADAS GRATIS y otorga 8 tiradas gratis.

Durante la función de TIRADAS GRATIS solo están presentes en los rodillos los siguientes símbolos:  ,  ,



3 o más símbolos SCATTER de izquierda a derecha en rodillos adyacentes comenzando desde el extremo izquierdo otorgan 8 tiradas gratis más durante la función de TIRADAS GRATIS. ¡Sin límite!

Se emplean rodillos especiales durante la función.

PREMIO MAX

El importe máximo de premio está limitado a 2.500x apuesta tanto en el juego base como en la tirada gratis. Si el premio total de una RONDA DE TIRADAS GRATIS alcanza 2.500x apuesta, la ronda finaliza inmediatamente, el premio se otorga y las restantes tiradas gratis se anulan

REGLAS DEL JUEGO

VOLATILIDAD ⚡⚡⚡⚡

Los juegos de alta volatilidad pagan con una frecuencia menor a la media pero la posibilidad de ganar grandes premios en cortos periodos de tiempo es mayor

Todos los símbolos pagan de izquierda a derecha en las vías de premio seleccionadas. El premio de Tiradas Gratis se suma al premio de vía de pago. Todos los premios se multiplican por la apuesta de vía de premio.

Todos los valores se expresan como ganancias reales en monedas

Solo se paga el premio más alto por vía de premio.

Al ganar en múltiples líneas de premio, todos los premios se añaden a la ganancia total.

El premio de las tiradas gratis se otorga al jugador cuando la ronda se complete.

El premio total de las tiradas gratis en el historial contiene todas las ganancias del ciclo.



El RTP teórico de este juego es del 94.49%

APUESTA MÍNIMA: 0,88 €

APUESTA MÁXIMA: 17,60 €


Los botones ESPACIO e INTRO del teclado pueden usarse para iniciar o detener el juego.
En caso de funcionamiento erróneo, se anularán todos los pagos y las jugadas.

CÓMO JUGAR

Haga clic en los botones  o  para cambiar el valor de la apuesta y abrir el menú de apuesta.
Seleccione la apuesta que desea usar en el juego.

INTERFAZ DEL JUEGO PRINCIPAL

abre el menú de CONFIGURACIÓN que contiene los ajustes que afectan al modo en que se muestra el juego.

 abre la página de Información.

Las etiquetas CRÉDITO y APUESTA muestran el saldo actual y la apuesta total actual.
Haga clic en las etiquetas para cambiar entre las vistas de créditos y efectivo.

y  aumentan o disminuyen la apuesta actual y abren el menú de apuesta, desde el que puede modificar las denominaciones.



inicia el juego.



abre el menú de tirada automática.

MENÚ DE CONFIGURACIÓN



PANTALLA DE INTRO – Activa o desactiva la pantalla de introducción

AMBIENTAL – Activa o desactiva el sonido ambiente y la música del juego

EFFECTOS ESPECIALES – Activa o desactiva los efectos sonoros del juego

HISTORIAL DEL JUEGO – Abre la página de historial del juego

PANTALLA DE INFORMACIÓN

 y  sirven para moverse entre las páginas de información.



cierra la pantalla de información.

MENÚ DE APUESTA

El menú de apuesta muestra el multiplicador de apuesta disponible en el juego y la apuesta total actual tanto en créditos como en efectivo.

Use los botones  y  en los campos APUESTA y VALOR DE CRÉDITO para cambiar los valores.

La cantidad máxima de premio está limitado a 2500X apuesta. Si el

premio total de una ronda alcanza 2500X la apuesta, la ronda finaliza inmediatamente, el premio se otorga hasta el límite y todas las restantes funciones se anulan.

TIR. AUTO.

Haga clic en los botones que muestran el número de posibles giros automáticos para iniciar la TIR. AUTO.

La opción de SALTAR PANTALLAS salta automáticamente la intro de las funciones y cierra las pantallas tras un breve periodo de tiempo.

PARAR AUTO

EN CUALQUIER VICTORIA – Cuando gane algo, la función TIR. AUTO. se detiene

SI GANA FUNCIÓN – Cuando se gane una función como un juego bonus o juegos gratis, la función TIR. AUTO. se detiene

SI UNA VICTORIA EXCEDE – Cuando un solo premio esté por encima del importe escrito en este campo, la función TIR. AUTO. se detiene

SI EL SALDO AUMENTA EN – Cuando su saldo esté por encima del importe escrito en este campo, la función TIR. AUTO. se detiene

SI EL SALDO DESCENDE EN – Cuando su saldo esté por debajo del importe escrito en este campo, la función TIR. AUTO. se detiene

INICIAR TIR. AUTO. – Inicia la función TIR. AUTO.

OK

JOKERBET .es