

REGLAS DE JUEGO

DEAD WEST

 **JOKERBET**

Conceptos básicos del juego

Dead West es una tragaperras digital de 7 rodillos y 7 filas que incluye la función Avalanche™ y funciones Special, Hot Zones, Free Spins y la función Elevate Feature con 5 opciones.

La zona de juego está compuesta por 6 rodillos verticales y 1 rodillo horizontal (el Feature Lane) que gira de derecha a izquierda.



El juego se juega con combinaciones dispersas de símbolos y diferentes valores de apuesta. La combinación de 8 o más símbolos iguales en cualquier lugar de los rodillos proporciona una ganancia dispersa. Se suman las ganancias dispersas simultáneas de combinaciones de símbolos diferentes. Solo se paga el premio más alto por combinación dispersa.

Una ganancia dispersa es igual al valor que se muestra en la Tabla de pagos multiplicado por cualquier multiplicador aplicable. Los valores de pago de los símbolos son dinámicos y cambian en función del valor de apuesta seleccionado.

Función Avalanche™

Todos los premios inician una Avalanche™. Los símbolos de las combinaciones ganadoras desaparecen, y los símbolos restantes se desplazan hacia abajo para llenar las posiciones vacías. Cuando se han llenado todas las posiciones, se vuelven a calcular los premios. Las Avalanche continúan hasta que no hay más premios.

Símbolos Wild



El juego incluye dos tipos de símbolos Wild: Wilds normales (1x1) y Colossal Wilds (2x2 o 3x3).

Los Colossal Wilds pueden aparecer aleatoriamente en los rodillos verticales, mientras que los símbolos Wild normales pueden aparecer aleatoriamente en el Feature Lane. Cuando una Avalanche incluye el rodillo que está debajo del símbolo Wild normal, este cae desde el Feature Lane a los rodillos.

Cuando se calculan los premios, los Wilds colosales de 2x2 cuentan como 4 símbolos Wild normales, y los Wilds colosales de 3x3 como 9 símbolos Wild normales.

Los símbolos Wild sustituyen a todos los símbolos excepto al símbolo Scatter y a los símbolos Special. La sustitución por símbolos Wild paga la combinación ganadora más alta posible en una ganancia dispersa, según la tabla de pagos.

Hot Zone

Al inicio de cada tirada en el juego, al menos dos posiciones aleatorias de los rodillos verticales se convierten en Hot Zones (señaladas con un marco rojo), que permanecen en los rodillos durante toda la ronda de juego.



Cada Hot Zone tiene un multiplicador con un valor inicial aleatorio de x1, x2 o x3. Siempre que un símbolo de la Hot Zone forme parte de una combinación ganadora, la ganancia se multiplica por la suma de todos los multiplicadores de la Hot Zone presentes en esa combinación ganadora.

Después de que la combinación ganadora desaparezca de los rodillos y antes de que se produzca la siguiente Avalanche, todos los multiplicadores Hot Zone que formaban parte de esa combinación aumentan en 1.

Las posiciones de la Hot Zone y sus multiplicadores aumentados se mantienen durante las Free Spins.

Funciones Special

Se pueden activar una o más funciones Special (Bomb, Swap, Multiply, Expand o Expand+) tanto en el juego principal como en las Free Spins.



Los símbolos Special solo pueden aparecer en el Feature Lane. Su función se activa cuando, después de una Avalanche, el símbolo Special cae desde el Feature Lane sobre una posición vacía en el rodillo inferior. Su efecto se activa cuando ya no hay más combinaciones ganadoras en los rodillos; cuando termina el efecto de la función, comienza la siguiente Avalanche/tirada.

Si se activan varias funciones al mismo tiempo, se juegan en el siguiente orden: Expand, Expand+, Multiply, Swap y Bomb.

Bomb

Cuando se activa la función Bomb, el símbolo Bomb explota junto con todos los símbolos adyacentes a su posición (excepto los símbolos Scatter, Wild y Swap, y los multiplicadores no utilizados), dejando paso a una nueva Avalanche de símbolos.



La función Bomb termina cuando el símbolo Bomb y los símbolos que lo rodean han explotado, y comienza una nueva Avalanche.

Swap

Cuando se activa la función Swap, el símbolo Swap se transforma a sí mismo y a todos los símbolos adyacentes a su posición (excepto los símbolos Scatter, Wild y Bomb, y los multiplicadores no utilizados) en un mismo tipo de símbolo, creando una combinación dispersa.



Si un símbolo se transforma mediante la función Swap y luego se vuelve a transformar por otra función Swap, se convertirá en un símbolo Wild.

La función Swap termina después de haber transformado los símbolos que la rodean. Si su acción crea una combinación ganadora, dicha combinación

desaparece de los rodillos después de que se calculen los premios y comienza una nueva Avalanche.

Multiply

El símbolo Multiply tiene un valor multiplicador aleatorio de x2 o x3.

Cuando se activa la función Multiply, el símbolo Multiply multiplica el valor de todos los multiplicadores en su rodillo y en los rodillos adyacentes.



La función Multiply termina cuando todos los multiplicadores en su rodillo y en los rodillos adyacentes al símbolo Multiply se multiplican por el valor de Multiply y comienza una nueva Avalanche.

Expand

Cuando se activa la función Expand, la posición en la que ha aparecido el símbolo Expand se convierte en una Hot Zone.

Si el símbolo Expand aparece sobre una posición que ya es una Hot Zone, se convierte en una Hot Zone mejorada (marcada con un marco rojo fuego), y su valor multiplicador se mejora con la suma de todos los multiplicadores de la Hot Zone que hay en la zona de juego.

Si una Hot Zone mejorada forma parte de una combinación ganadora, su valor multiplicador aumenta en 1 al final, antes de que comience la siguiente Avalanche/tirada.



Si el símbolo Expand aparece sobre una posición que ya es una Hot Zone mejorada, se convierte en una Hot Zone persistente (marcada con un marco amarillo), y su valor multiplicador se mejora nuevamente con la suma de todos los multiplicadores de la Hot Zones que hay en la zona de juego.

Si una Hot Zone persistente (con marco amarillo) forma parte de una combinación ganadora, su valor multiplicador aumenta en 1 al final y además suma los valores combinados de todos los multiplicadores que la rodean a su valor multiplicador final antes de que comience la siguiente Avalanche/tirada.

La función Expand termina cuando se han realizado todas las mejoras correspondientes y comienza una nueva Avalanche.

Expand+

Cuando se activa la función Expand+, la posición en la que ha caído el símbolo Expand+ se convierte en una Hot Zone. Además, el símbolo Expand+ también se transforma a sí mismo y hasta 8 posiciones adicionales adyacentes en Hot Zones.

Si el símbolo Expand+ aparece sobre una posición que ya es una Hot Zone o la transforma, se convierte en una Hot Zone mejorada (y se señala con un marco rojo fuego), y su valor multiplicador se mejora con la suma de todos los multiplicadores de las Hot Zone que la rodean.

Si el símbolo Expand+ aparece sobre una posición que ya es una Hot Zone mejorada, se convierte en una Hot Zone persistente (y se señala con un marco amarillo), y su valor multiplicador se vuelve a mejorar con la suma de todos los multiplicadores de las Hot Zone que la rodean.

Si una Hot Zone persistente (con marco amarillo) forma parte de una combinación ganadora, su valor multiplicador aumenta en 1 al final y además suma los valores combinados de todos los multiplicadores que la rodean a su valor multiplicador final antes de que comience la siguiente Avalanche/tirada.

La función Expand+ termina cuando se han realizado todas las mejoras correspondientes, y comienza una nueva Avalanche.

Free Spins



Los símbolos Scatter pueden aparecer en los rodillos o caer desde el Feature Lane durante el juego principal y en las Free Spins.

En el juego principal, si aparecen 3, 4, 5 o 6 símbolos Scatter en los rodillos o si caen desde el Feature Lane, consigues 5, 8, 10 o 12 Free Spins respectivamente, cuando ya no haya más Avalanches y se calculen las ganancias.

Durante las Free Spins, es posible ganar Free Spins adicionales si aparecen 3, 4, 5 o 6 símbolos Scatter en los rodillos o si caen desde el Feature Lane. El número de Free Spins otorgadas (5, 8, 10 o 12 Free Spins, respectivamente) se suma al número de Free Spins restantes en el contador.

Las Free Spins se juegan con la misma apuesta que la ronda que las activó. Al final de las Free Spins, el premio total conseguido en las Free Spins se añade a los premios obtenidos en la ronda en la que se activaron y se vuelve a esa ronda.

Elevate Feature

Las funciones del juego se pueden activar con la Elevate Feature. Con Elevate Feature se puede activar una de las siguientes funciones en cada ronda de juego:

	Scatter Hunt	Por 1.5 veces la apuesta, aumenta las probabilidades de activar las Free Spins.
	Feature Lane Max	Por 5 veces la apuesta, se garantiza que la Feature Lane esté completamente llena de símbolos Special en cada tirada.
	Hot Zone Frenzy	Por 30 veces el valor de la apuesta, se garantiza que el juego comience con todas las posiciones de los rodillos marcadas como Hot Zone.
	Free Spins	Por 100 veces la apuesta, se garantiza la aparición de 3, 4, 5 o 6 símbolos Scatter en los rodillos y la activación de las Free Spins.
	Super Free Spins	Por 300 veces la apuesta, se garantiza la aparición de 3, 4, 5 o 6 símbolos Scatter en los rodillos, lo que activa las Free Spins. Se garantiza que las Free Spins comiencen con todas las posiciones de la Feature Lane llenas de símbolos Special.

Tabla de pagos

Valores de pago de los símbolos



17-42	100,00
16	10,00
15	8,00
14	4,00
13	2,00
12	1,50
11	1,00
10	0,80
9	0,40
8	0,20



17-42	100,00
16	5,00
15	3,00
14	2,00
13	1,50
12	1,00
11	0,80
10	0,60
9	0,30
8	0,15



17-42	100,00
16	4,00
15	2,50
14	1,50
13	1,00
12	0,80
11	0,40
10	0,20
9	0,15
8	0,10



17-42	100,00
16	2,00
15	1,50
14	1,00
13	0,80
12	0,40
11	0,20
10	0,15
9	0,10
8	0,05



17-42	100,00
16	2,00
15	1,50
14	1,00
13	0,80
12	0,40
11	0,20
10	0,15
9	0,10
8	0,05



17-42	100,00
16	2,00
15	1,50
14	1,00
13	0,80
12	0,40
11	0,20
10	0,15
9	0,10
8	0,05



17-42	100,00
16	0,50
15	0,25
14	0,20
13	0,15
12	0,10
11	0,08
10	0,04
9	0,02
8	0,01




17-42	100,00
16	0,50
15	0,25
14	0,20
13	0,15
12	0,10
11	0,08
10	0,04
9	0,02
8	0,01



17-42	100,00
16	0,50
15	0,25
14	0,20
13	0,15
12	0,10
11	0,08
10	0,04
9	0,02
8	0,01

Mecánica de pago

El juego se juega con combinaciones dispersas de símbolos.



La combinación de 8 o más símbolos iguales en cualquier parte de los rodillos, te otorga una ganancia dispersa.

Los problemas de funcionamiento anulan todos los premios y partidas. Para obtener más información, consulta Rondas de juego inacabadas.

Retorno al jugador

El retorno teórico al jugador del juego es 94,08 %.

El retorno al jugador teórico en la función Elevate Feature con Scatter Hunt es 94,02 %.

El retorno al jugador teórico en la función Elevate Feature con Feature Lane Max es 94,09 %.

El retorno al jugador teórico en la función Elevate Feature con Hot Zone Frenzy es 94,05 %.

El retorno al jugador teórico en la función Elevate Feature con las Free Spins es 94,06 %.

El retorno al jugador teórico en la función Elevate Feature con el Super Free Spins es 94,00 %.

Apuestas

Para jugar, tienes que disponer de fondos suficientes para cubrir la apuesta. Puedes ver tu SALDO actual en la pantalla.

SALDO
500,00

Para empezar a jugar, selecciona primero el valor de la apuesta. Haz clic o toca "+" o "-" para aumentar o reducir la apuesta o directamente en el valor de la apuesta en el centro y selecciona un valor de apuesta de la lista desplegable. Ten en cuenta que la apuesta seleccionada se aplicará a todas las tiradas. Si tu saldo es insuficiente para jugar, la apuesta se reducirá automáticamente al valor de apuesta más alto disponible.



Apuesta mínima: 0,2

Apuesta máxima: 1200

Cuando hayas elegido la apuesta, haz clic o toca el botón TIRAR para empezar a jugar.



Durante una tirada, puedes utilizar el botón PARAR para detener los rodillos antes, si es posible.



Para utilizar Elevate Feature, haz clic o toca el botón ELEVATE. En el panel Elevate Feature, selecciona la función que desees. El coste total de Elevate y las ganancias son dinámicos y cambian en función del valor de apuesta de la tirada.



La función Elevate Feature permanece activa en todas las tiradas hasta que se desactive manualmente.

Juego automático

El Juego automático te permite repetir la apuesta seleccionada durante un número determinado de rondas de juego.

Para iniciar el Juego automático, elige el valor de apuesta deseado y haz clic o toca el botón Juego automático.



En el panel Juego automático, puedes iniciar el Juego automático seleccionando el número de rondas en las que quieres repetir tu apuesta.



El número seleccionado de rondas de Juego automático se mostrará en el botón de Juego automático. El número de rondas restantes de Juego automático se actualizará cuando comience el Juego automático.



El importe total de tu apuesta de Juego automático se calcula multiplicando el número de rondas de Juego automático por el valor de tu apuesta. Se indica debajo de cada opción de Juego automático. El importe de apuesta de Juego automático restante también se mostrará debajo de la opción de Juego automático elegida, una vez que este haya comenzado.

Las rondas de Juego automático continuarán hasta que se haya alcanzado el número de rondas escogidas o el usuario detenga el Juego automático, haciendo clic o tocando PARAR, o se active la ronda de Free Spins.







Cuando el Juego automático esté detenido, podrás volver a iniciarlo con la apuesta y el número de rondas previamente seleccionados haciendo clic o tocando en REPETIR.



Cuando el Juego automático está activado no es posible cambiar las apuestas. El jugador tiene que detener el Juego automático para cambiar las apuestas.

Otros controles

BOTÓN	FUNCIÓN
	Haz clic o toca el botón SONIDO para activar o desactivar el sonido del juego. También puedes usar el control deslizante para ajustar el volumen del sonido del juego. El botón y el deslizador pueden no estar disponibles en algunos dispositivos.
	Haz clic o toca el botón CONFIGURACIÓN para abrir un menú de ajustes modificables por el usuario:
	<ul style="list-style-type: none">• Todos los sonidos: activa o desactiva el sonido del juego. También puedes usar el control deslizante para ajustar el volumen del sonido del juego, si está disponible en tu dispositivo.• Efectos del juego y Música: Activa o desactiva los efectos del juego o la música. En caso contrario, puedes usar los controles deslizantes para ajustar el volumen.

BOTÓN	FUNCIÓN
	<ul style="list-style-type: none"> Velocidad de juego: selecciona la velocidad de giro deseada: NORMAL, TIRADA RÁPIDA, TIRADA SUPERRÁPIDA. También puedes hacer clic en el botón TIRADA RÁPIDA, si está disponible en tu dispositivo, para cambiar de NORMAL a RÁPIDA, de RÁPIDA a SUPERRÁPIDA y de SUPERRÁPIDA a NORMAL.
	<ul style="list-style-type: none"> Pantalla intro: activa o desactiva la pantalla de presentación. Confirmar Elevate Features: activa o desactiva el diálogo de confirmación durante la compra de Elevate Features. Barra espaciadora para tirar/detener tirada: activa/desactiva la opción de iniciar o detener una tirada utilizando la barra espaciadora.
	Haz clic o toca el botón HISTORIAL DE JUEGO para ver las rondas de juego que has jugado y sus resultados.
	Haz clic o toca botón CÓMO JUGAR para ver las reglas del juego.
	Haz clic o toca el botón PANTALLA COMPLETA para entrar en el modo de pantalla completa o haz clic/toca el botón SALIR DE PANTALLA COMPLETA para salir de él.

Juego responsable

El botón JUEGO RESPONSABLE permite acceder a la página que describe la política de juego responsable. Esta página muestra información y enlaces de utilidad acerca del uso responsable del juego online, y le informa sobre cómo limitar las sesiones de juego.



Rondas de juego inacabadas

Las rondas de juego no finalizadas se resuelven automáticamente tras un periodo de inactividad.

En caso de mal funcionamiento del hardware/software de juego, se anularán y reembolsarán todas las apuestas de juego afectadas.

Número de juego

Cada partida se identifica con un NÚMERO DE PARTIDA exclusivo.

21:10:10

Este número refleja la hora de comienzo de la partida en *horas:minutos:segundos* (en el huso horario GMT). Utiliza este código numérico como referencia (o haz una captura de pantalla del mismo) si deseas ponerte en contacto con nuestro Departamento de Servicio al Cliente.

Teclas de acceso directo

Las teclas de acceso directo permiten realizar rápidamente funciones útiles del juego.

TECLA	FUNCIÓN
La tecla ESC puede utilizarse para:	
ESC	<ul style="list-style-type: none">• Salir del modo de pantalla completa.• Cerrar una ventana emergente abierta (Historial de juego, Cómo jugar, Configuración, etc.)
La tecla BARRA ESPACIADORA se puede utilizar para:	
BARRA ESPACIADORA	<ul style="list-style-type: none">• Iniciar una tirada (si está activada la opción “Barra espaciadora para tirar/detener tirada”).• Saltar algunas animaciones y, si es posible, terminar la ronda de juego antes.

Información técnica

Reglas del juego generadas:
2025-07-28 09:37:41

Versión del servidor de juego:
1.0

Terminología del juego

Término en inglés	Término traducido
Avalanche™	Avalancha
Feature Lane	Franja de funciones
Special	Especial
Wild	Comodín
Scatter	Símbolo de dispersión
Hot Zone	Zona caliente
Bomb	Bomba
Swap	Intercambiar
Multiply	Multiplicar
Expand	Expandir
Expand+	Expandir+
Free Spins	Tiradas Gratis
Super Free Spins	Supertiradas gratis
Elevate Feature	Función Elevar
Scatter Hunt	Caza de símbolos de dispersión
Feature Lane Max	Franja máxima de funciones
Hot Zone Frenzy	Zona caliente frenética
Big Win	Premio Grande
Mega Win	Megapremio
Super Mega Win	Supermegapremio

;

OK

 **JOKERBET**