

REGLAS DE JUEGO

CHIQUITO MEDIEVAL

 **JOKERBET**

Reglas del juego

Chiquito Medieval

RTP configurable con apuesta: 70%-80%-90%-95%

PLATAFORMA: ONLINE

Contenido

1. INTRODUCCIÓN	2
2. JUEGO INFERIOR	3
2.1. Auto Jugada	3
2.2. Disposición de los rodillos	4
2.3. Comodín	5
2.4. Plan de ganancias	5
2.5. Tipos de tirada	6
2.5.1. Premio Directo	6
2.5.2. Retención	6
2.5.3. Avances	6
2.5.4. Nada	6
2.6. Líneas verticales	7
2.7. Minijuego ¡Acierta Fistro!	8
2.8. Sube-Fistros	9
2.8.1. Auto-Riesgo	10
2.9. Fistros	10
2.10. Celebraciones	11
2.11. Juego de Fistros	12
2.11.1. Acceso	12
2.11.2. Plan de Ganancias	12
2.11.3. Disposición de los rodillos	13
3. JUEGO SUPERIOR	14
3.1. Disposición de los rodillos	15
3.2. Auto Jugada	16
3.3. Plan de Ganancias	16
3.4. Tipos de tirada	17
3.4.1. Premio Directo	17
3.4.2. Nada	17
3.5. Minijuego La Cámara del Tesoro Sumatorio	18
3.6. Minijuego La Ruleta del Honor	19
3.7. Minijuego El Gran Fistro de Oro	20
3.8. Mixtos	21
3.9. Acumulativo	22
3.10. Líneas verticales superior	22
3.11. Dobla o Fistros	23
3.11.1. Auto-Riesgo	23
3.12. Celebraciones	24
4. INTERFAZ Y TECLADO	25
4.1. Interfaz PC	25
4.2. Interfaz Mobile	26
5. RESTAURACIONES	27

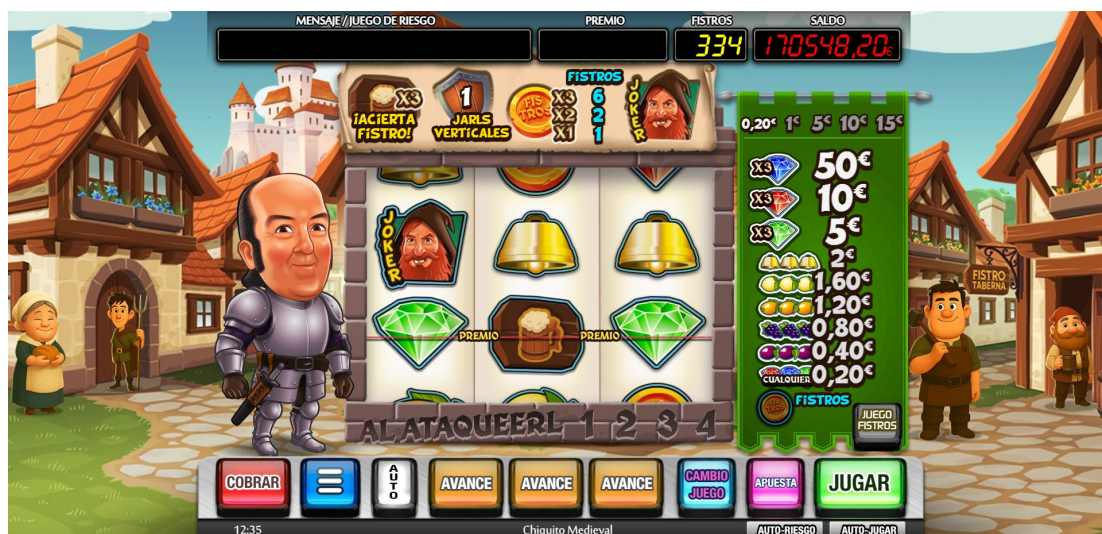
1. INTRODUCCIÓN

Las especificaciones se dan sobre la versión de juego de escritorio, para información adicional sobre disposición de botones y funciones de la versión móvil consultar el apartado 4.2 Interfaz Mobile.

Se trata de una máquina recreativa para un jugador en la cual, a través del importe de la partida se tiene un tiempo de uso y disfrute, y también de forma ocasional, premios en metálico.

El coste de la partida es de 0.20€ por defecto. Las apuestas serán configurables por el operador (podrá desactivar apuestas si lo considera oportuno). Las posibles apuestas son 0.20€, 1€, 5€, 10€, 15€.

El juego, consta de dos juegos, siendo el juego inferior el principal y el juego superior el secundario. Para poder jugar a ambos juegos, es necesario disponer de saldo y adicionalmente, para el juego superior, hay que disponer de Fistros, que se consiguen en el juego principal, en el juego de Fistros y también en el juego superior como ya veremos más adelante.



En la imagen superior puede verse la distribución de la pantalla de juego, con los pulsadores en la parte inferior de la pantalla, indicador de hora actual, botones de AUTO-JUGAR y AUTO-RIESGO, los rodillos del juego principal con la línea de premio marcada en rojo en la posición central, plan de ganancias, indicador de avances, indicador del valor de PREMIO, FISTROS, SALDO y la marquesina de MENSAJE/JUEGO DE RIESGO.

2. JUEGO INFERIOR

Se trata del juego básico de la máquina, el cual se desarrolla en tres rodillos de 16 figuras cada uno, con premio en la línea central, avances y retenciones. Se puede jugar siempre que el jugador lo desee y tenga saldo suficiente, pulsando JUGAR.

Esta máquina permite seleccionar la apuesta mediante el pulsador de APUESTA situado en la parte inferior de la pantalla o pulsando sobre los iconos de cada una de las apuestas. Las apuestas posibles (según la configuración del operador) pueden ser: 0.20€, 1€, 5€, 10€, 15€.

Para dar comienzo a la partida, es condición indispensable disponer de saldo suficiente para cubrir la apuesta seleccionada y pulsar el pulsador de JUGAR. Como ya se ha comentado, la partida al juego principal (inferior) de la máquina se desarrolla en los rodillos inferiores de la máquina, dando giro a todos ellos y deteniéndose en una combinación de las múltiples posibles. Al término de la misma, la máquina indicará al jugador si ha obtenido algún premio.

Al seleccionar la apuesta, los posibles premios quedarán resaltados en pantalla iluminándose según sea la elección del jugador.

2.1. Auto Jugada

El jugador dispone de un mecanismo para dar comienzo a la partida de forma automática denominado AUTO-JUGAR la finalidad del cual no es más que dar comienzo a una partida siempre que la anterior haya finalizado. Al pulsar sobre AUTO-JUGAR se abrirá un menú en el que se puede seleccionar la cantidad de partidas que se quieren realizar de modo automático (hasta un máximo de 100).







Con el piloto indicativo en color verde (ACTIVADO) una vez finalizada la partida, dará comienzo a una nueva con la apuesta actual siempre que el jugador disponga de saldo suficiente para cubrir la misma.

El botón AUTO-JUGAR se puede combinar con el botón AUTO-RIESGO el cual se explica en el punto 2.8.1.

El jugador siempre tiene la opción de desactivar el modo auto-jugar pulsando el botón de AUTO-JUGAR o pulsando JUGAR.

2.2. Disposición de los rodillos

El juego inferior consta de tres rodillos con 16 figuras cada uno y con premio en la línea central. La disposición de los mismos es la siguiente:

Posición	Rodillo Izquierdo		Rodillo Central		Rodillo Derecho	
0	Diamante Rojo		Diamante Azul		Diamante Rojo	
1	Ciruela		Uvas		Campana	
2	Diamante Azul		Diamante Rojo		Diamante Verde	
3	Campana		Fistro		Fistro	
4	Fistro		Campana		Ciruela	
5	Uvas		Acceso a minijuego		Uvas + Línea vertical	
6	Ciruela		Limón		Naranja	
7	Campana		Ciruela		Limón	
8	Comodín		Diamante Verde		Diamante Azul	
9	Diamante Verde		Naranja		Comodín	
10	Naranja		Acceso a minijuego		Limón	
11	Uvas		Ciruela + Línea vertical		Ciruela	
12	Diamante Verde		Diamante Rojo		Acceso a minijuego	
13	Naranja + Línea vertical		Fistro		Uvas	
14	Limón		Naranja		Campana + Línea vertical	
15	Acceso a minijuego		Limón + Línea vertical		Acceso a minijuego	

2.3. Comodín

Tanto rodillo izquierdo como derecho disponen de un elemento denominado COMODÍN que combina con cualquier figura que pueda obtener ganancia de cara al jugador. De esta forma, si en la línea de premio se obtienen dos limones como figuras en dos de los tres rodillos y un comodín en el tercer rodillo, se obtendrá el premio de limones. De igual forma, dos comodines pueden obtener premio combinados con cualquier otra figura.

El comodín reemplaza a cualquier figura del rodillo siempre que haga una combinación ganadora con los otros dos, excepto si aparece una figura Fistro, en ese caso siempre combinará con esta figura Fistro. El comodín se podrá usar combinado con otra figura para retener dos rodillos y realizar una partida con estos dos rodillos bloqueados, haciendo girar el tercero para obtener un posible premio.

2.4. Plan de ganancias

Dependiendo de la combinación resultante en la línea central, el jugador obtendrá un premio según el siguiente plan de ganancias. Las apuestas serán configurables por el operador, las activas tendrán este plan de ganancias:

	0.20€	1€	5€	10€	15€
Premio 9 - Diamante Azul 	50€	1000€	5000€	10000€	15000€
Premio 8 - Diamante Rojo 	10€	200€	1000€	2000€	3000€
Premio 7 - Diamante Verde 	5€	40€	200€	400€	600€
Premio 6 - Campanas 	2€	20€	100€	200€	
Premio 5 - Limones 	1.60€	16€	80€	160€	
Premio 4 - Naranjas 	1.20€	12€	60€	120€	
Premio 3 - Uvas 	0.80€	8€	40€	80€	
Premio 2 - Ciruelas 	0.40€	4€	20€	40€	
Premio 1 - Diamantes Cualquiera 	0.20€	2€	10€	20€	
Fistros 	1-2-6	5-10-30	25-50-150	50-100-300	
Acceso a minijuego 	Acceso al minijuego ¡Acierta Fistro! (premio máximo = premio máximo de cada apuesta)				

2.5. Tipos de tirada

En el juego inferior, se pueden dar los siguientes tipos de tirada:

2.5.1. Premio Directo

Cuando en la línea de premio central se sitúan cualquier combinación de las descritas en el plan de ganancia, el jugador obtiene premio directo, ya sea metálico o en forma de Fistros. La máquina le indica al jugador la cantidad del premio mediante el indicador (situado en la parte superior) destinado a tal efecto, además de un destello de todas las luces acompañado de una música especial de premio.

2.5.2. Retención

Si como resultado de la partida el jugador obtiene dos figuras iguales en 2 de los 3 rodillos en la línea central, el programa de juego puede permitir de forma aleatoria, sin cambiar la apuesta, que la siguiente partida tenga dos de los tres rodillos con la misma figura retenidos y que, por tanto, el único que gire sea el tercer rodillo (esta siguiente partida no supone ningún coste adicional).

El programa de juego puede retener los dos rodillos con las figuras iguales de forma automática. En caso que el jugador no quiera disponer de esta opción o prefiera retener solo un rodillo o ninguno, haciendo uso de los pulsadores situados bajo los rodillos de AVANCE/RETENCIÓN, el jugador podrá desbloquear o bloquear cualquier rodillo (máximo dos), habilitando o deshabilitando así su giro en la siguiente partida. De igual forma, aun desbloqueando los tres rodillos, la apuesta para la siguiente partida no se puede modificar.

Después de una partida realizada con dos o un rodillo retenido, es posible que se active la opción de Avances, explicada en el siguiente punto.

2.5.3. Avances

Si como resultado de la partida el jugador no obtiene premio alguno, pero la máquina detecta que con pocos movimientos más de giro de cualquier rodillo podría haber obtenido o bien premio o bien la posibilidad de retener dos rodillos por tener figuras iguales, aleatoriamente se pueden activar los Avances. En el que caso de que se obtenga un premio de Fistros y la máquina detecte que con pocos movimientos se puede obtener un premio en metálico, también puede activarse la función de avances. La máquina dispone de un máximo de 4 avances que se indican tanto de forma sonora como visual, encendiendo unas luces en pantalla. Cada avance corresponde a un giro posicional del rodillo seleccionado obteniendo en la línea de premio la figura inmediatamente superior.

El jugador usará los pulsadores de AVANCE/RETENCIÓN para mover el rodillo que más crea conveniente. También está la opción de activar los AUTO-AVANCES, mediante el pulsador "AUTO", que girará los rodillos de forma automática dando como resultado siempre la mejor opción para el jugador. Si el pulsador está encendido de forma permanente, esto indica que AUTO-AVANCES está activado, mientras que, si lo hace de forma parpadeante, esto indica que los AUTO-AVANCES no están activados.

El resultado de los Avances no siempre puede ser el de obtener premio en la línea central, también se puede obtener la opción de retener dos de los rodillos con figuras iguales para una segunda partida con más opciones. El programa de juego, al detectar que después de los avances (sea de forma manual o activando el AUTO-AVANCES) el jugador obtiene dos figuras iguales en dos de los tres rodillos, retendrá éstos de forma automática en algunas ocasiones. También es posible que se activen los avances, pero el resultado final no otorgue ningún premio.

2.5.4. Nada

El jugador, después de su tirada no obtiene ninguna combinación ganadora ni ninguna otra opción de avances o retención. La partida se da por terminada.

2.6. Líneas verticales

Ciertas figuras del rodillo tienen asociado un símbolo de líneas verticales (ver imagen abajo el símbolo). En caso de obtener este símbolo en cualquier rodillo incrementará el contador de líneas verticales (hasta un máximo de 9)



Las líneas verticales se usarán en juego superior. En caso de que en juego superior se tengan líneas verticales las líneas premiadas pasarán de 5 líneas a 8 líneas.

Cada tirada del juego superior decrementará el contador en uno.

Como se verá en el juego superior existe una figura que también puede incrementar este contador.

2.7. Minijuego ¡Acierta Fistro!

El juego inferior de la máquina consta con un premio especial con el símbolo "Cartel". Si el jugador obtiene esta combinación en la línea central, accederá al minijuego ¡Acierta Fistro!.

Aparecerán 5 objetos, cada objeto irá iluminándose de forma aleatoria, solo habrá uno iluminado a la vez. El jugador tiene la opción mediante el pulsador JUGAR de detener el juego parando en solo uno de los objetos. En caso de no accionar el pulsador, el juego permanecerá en este estado hasta que el jugador realice una acción. Si el botón auto-jugar está activo, el juego se detendrá de forma automática transcurridos unos segundos mostrando un objeto iluminado. El premio final será el correspondiente al objeto iluminado. El resto de premios serán descartados.

El premio que se puede obtener en el minijuego es el siguiente según la **apuesta**:

0,20€ (0,20€-50€) / **1€** (2€-1000€) / **5€** (10€-5000€) / **10€** (20€-10000€) / **15€** (20€-15000€)











Los Fistros que se pueden obtener en el minijuego son los siguientes según la **apuesta**:

0,20€ (1-6 Fistros) / **1€** (5-30 Fistros) / **5€** (25-150 Fistros) / **10€** (50-300 Fistros) / **15€** (50-300 Fistros)



2.8. Sube-Fistros

Los premios resaltados en color azul en la tabla, entrarán a formar parte del juego Sube-Fistros:

	0.20€	1€	5€	10€	15€
Premio 9 - Diamante Azul 	50€	1000€	5000€	10000€	15000€
Premio 8 - Diamante Rojo 	10€	200€	1000€	2000€	3000€
Premio 7 - Diamante Verde 	5€	40€	200€	400€	600€
Premio 6 - Campanas 	2€	20€	100€	200€	
Premio 5 - Limones 	1.60€	16€	80€	160€	
Premio 4 - Naranjas 	1.20€	12€	60€	120€	
Premio 3 - Uvas 	0.80€	8€	40€	80€	
Premio 2 - Ciruelas 	0.40€	4€	20€	40€	
Premio 1 - Diamantes Cualquiera 	0.20€	2€	10€	20€	
Fistros 	1-2-6	5-10-30	25-50-150	50-100-300	

1 Fistro ≈ 0,80€ (El remanente se redondea aleatoriamente).

En caso de obtener uno de estos premios, la máquina ofrecerá al jugador la posibilidad de arriesgarlo en un juego del tipo Sube-Fistros, representado mediante destellos luminosos del plan de ganancias inferior. En este juego, el jugador puede decidir cobrar el premio obtenido (pulsando el botón COBRAR), o arriesgarlo (pulsando el botón JUGAR/ACUMULAR del panel), de forma que, si pulsa COBRAR, el premio obtenido pasará al contador de saldo. En caso de pulsar JUGAR/ACUMULAR, la máquina puede otorgarle el premio inmediatamente superior en el plan de ganancias, o bien una cantidad de Fistros que se mostrará en el display situado en la parte superior izquierda de pantalla bajo el texto "Mensaje/Juego de Riesgo".

En caso de superar la franja marcada por el premio correspondiente a las figuras de las 3 Campanas, el juego pasa a convertirse en un juego del tipo Sube-Baja, dando al jugador como opción el premio inmediatamente superior en el plan de ganancia o el inmediatamente inferior. Si se vuelve a obtener el premio inmediatamente inferior, otra vez se volvería a la modalidad de juego del tipo Sube-Fistros. Si el premio directo es superior a las 3 Campanas se cobrará automáticamente.

En caso de obtener los premios remarcados en amarillo, la máquina ofrecerá al jugador la posibilidad de arriesgarlo en un juego del tipo Sube-NADA, representado mediante destellos luminosos del plan de ganancias inferior. En este juego, el jugador puede decidir cobrar el premio obtenido (pulsando el botón COBRAR del panel inferior), o arriesgarlo (pulsando el botón JUGAR/ACUMULAR del panel), de forma que, si pulsa COBRAR, el premio obtenido pasará al contador de saldo. En caso de pulsar JUGAR/ACUMULAR, la máquina puede otorgarle el premio inmediatamente superior en el plan de ganancias, o bien por NADA que se mostrará en el display situado en la parte superior izquierda de pantalla bajo el texto "Mensaje/Juego de Riesgo".

El juego finalizará cuando el jugador obtenga una de las siguientes opciones:

- **COBRAR:** Si el jugador decide cobrar el premio, el juego se da por finalizado.
- **FISTROS:** Si el jugador obtiene Fistros como premio al juego, el premio se convertirá automáticamente en una cantidad de Fistros equivalente y se da por finalizado el juego.
- **PREMIO MÁXIMO:** Si el jugador obtiene el premio máximo después de conseguir subir en la escala del plan de ganancia hasta alcanzar el máximo, automáticamente se le entregará el premio y se dará fin al juego.
- **NADA:** El jugador, después de su tirada no obtiene ninguna combinación ganadora ni ninguna otra opción de avances o retención. La partida se da por terminada.

2.8.1. Auto-Riesgo

El jugador tiene la opción de activar el AUTO-RIESGO mediante el piloto situado en la parte inferior de la pantalla. Con el pulsador activado (PILOTO EN VERDE), automáticamente todos los premios sometidos al juego de Sube-Fistros o Sube-Baja serán arriesgados en el juego Sube-Fistros hasta llegar a finalizar el mismo.











2.9. Fistros

Los Fistros obtenidos en el juego inferior sólo se podrán consumir en el juego superior. La forma de conseguir Fistros es:


- Mediante premio en la línea central, ya sea obteniendo una figura de Fistros, dos o las tres en la línea central.
- Arriesgando premios en el juego Sube-Fistros.
- Mediante premio directo en el minijuego ¡Acierta Fistro!.
- Mediante el juego de Fistros.

2.10. Celebraciones

Las celebraciones del juego inferior están regidas por los siguientes parámetros:

	0.20€	1€	5€	10€	15€
Premio 9 - Diamante Azul 	ALTA				
Premio 8 - Diamante Rojo 					
Premio 7 - Diamante Verde 	MEDIAS				
Premio 6 - Campanas 					
Premio 5 - Limones 	BAJAS				
Premio 4 - Naranjas 					
Premio 3 - Uvas 					
Premio 2 - Ciruelas 					
Premio 1 - Diamantes Cualquiera 					
Fistros 					

2.11. Juego de Fistros

Con el objetivo de facilitar la obtención de Fistros al jugador, en algunas apuestas desde el juego básico se puede acceder al juego de Fistros. Aparecerá iluminado el botón Juego de Fistros .



Este juego consiste en 4 rodillos con una línea de premio central, donde los tres primeros rodillos pueden dar Fistros o nada. Caso de obtener Fistros en los 3 primeros rodillos, el cuarto rodillo podrá multiplicar los Fistros obtenidos.




2.11.1. Acceso

Las apuestas que permiten acceder al juego de Fistros son las siguientes:

- 1€, 5€, 10€, 15€

















































2.11.2. Plan de Ganancias

En función de la apuesta seleccionada tendremos el siguiente plan de ganancias:

	1€	5€	10€	15€
3 Figuras de Fistros 	3	15	30	45
2 Figuras de Fistros 	2	10	20	30
1 Figura de Fistros 	1	5	10	15

En caso de obtener premio de Fistros, este podrá ser multiplicado por el multiplicador que salga en el cuarto rodillos (multiplicadores de x1 a x10).

2.11.3. Disposición de los rodillos

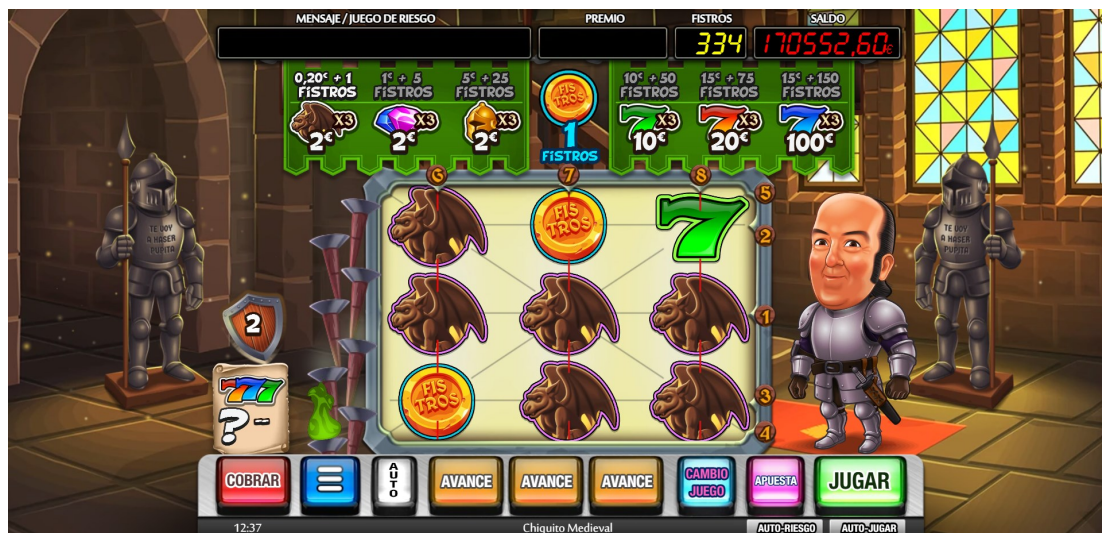
Posición	Rodillo Izquierdo		Rodillo Central		Rodillo Derecho		Rodillo Multiplicador
0	FISTRO		NADA		FISTRO		X1
1	NADA		NADA		FISTRO		X1
2	NADA		FISTRO		FISTRO		X2
3	NADA		NADA		NADA		X1
4	FISTRO		FISTRO		NADA		X8
5	FISTRO		FISTRO		FISTRO		X1
6	NADA		NADA		FISTRO		X9
7	FISTRO		NADA		NADA		X4
8	NADA		NADA		NADA		X5
9	NADA		FISTRO		FISTRO		X1
10	FISTRO		NADA		NADA		X6
11	FISTRO		FISTRO		FISTRO		X1
12	NADA		FISTRO		FISTRO		X7
13	NADA		NADA		NADA		X3
14	NADA		FISTRO		NADA		X2
15	FISTRO		NADA		NADA		X10

3. JUEGO SUPERIOR

El juego superior se desarrolla en el conjunto de 3 rodillos situados en la parte superior. Para acceder a este juego, una vez pulsado el botón de CAMBIO JUEGO, se inicia una animación donde se realizará el cambio de pantalla a una pantalla nueva donde se desarrolla el juego superior. En este caso se juega con los tres rodillos, cada uno de 16 figuras, pero con premio a 5 u 8 líneas de premio en caso de tener el contador de líneas verticales con valor mayor que cero.

Este juego permite jugar a varias apuestas según la elección del jugador y la configuración del operador, siempre que tenga saldo y Fistros suficientes para mantener dicha apuesta. Las posibles apuestas son:

- **0.20 € + 1 Fistro**, que implica un precio de partida de 0.20€ más 1 Fistro adicional.
- **1 € + 5 Fistros**, que implica un precio de partida de 1€ más 5 Fistros adicionales.
- **5 € + 25 Fistros**, que implica un precio de partida de 5€ más 25 Fistros adicionales.
- **10 € + 50 Fistros**, que implica un precio de partida de 10€ más 50 Fistros adicionales.
- **15 € + 75 Fistros**, que implica un precio de partida de 15€ más 75 Fistros adicionales.
- **15 € + 150 Fistros**, que implica un precio de partida de 15€ más 150 Fistros adicionales.



3.1. Disposición de los rodillos

El juego superior consta de tres rodillos con 16 figuras cada uno dispuestos de la siguiente forma:

Posición	Rodillo Izquierdo		Rodillo Central		Rodillo Derecho	
1	Diamantes		Gárgola		Diamantes	
2	Siete Azul		Acumulativo		Fistro	
3	Gárgola		Gárgola		Gárgola	
4	Yelmo		Siete Verde		Gárgola	
5	Yelmo		Siete Rojo		Gárgola	
6	Yelmo		Fistro		Gárgola	
7	Siete Verde		Yelmo		Siete Verde	
8	Gárgola		Yelmo		Yelmo	
9	Diamantes		Yelmo		Yelmo	
10	Diamantes		Siete Azul		Yelmo	
11	Diamantes		Siete Verde		Siete Rojo	
12	Siete Rojo		Diamantes		Diamantes	
13	Yelmo		Diamantes		Diamantes	
14	Yelmo		Diamantes		Diamantes	
15	Fistro		Líneas verticales		Siete Azul	
16	Gárgola		Yelmo		Yelmo	

3.2. Auto Jugada

Al igual que en el juego inferior, el jugador dispone de un mecanismo para dar comienzo a la partida de forma automática denominado AUTO-JUGAR la finalidad del cual no es más que dar comienzo a una partida siempre que la anterior haya finalizado. Al pulsar sobre AUTO-JUGAR se abrirá un menú en el que se puede seleccionar la cantidad de partidas que se quieren realizar de modo automático (hasta un máximo de 100).

Con el piloto indicativo en color verde (ACTIVADO) una vez finalizada la partida, dará comienzo a una nueva con la apuesta actual siempre que el jugador disponga de saldo y Fistros suficientes para cubrir la misma.

El botón AUTO-JUGAR se puede combinar con el botón AUTO-RIESGO el cual se explica en el punto 3.11.1.

El jugador siempre tiene la opción de desactivar el modo auto-jugar pulsando el botón de AUTO-JUGAR o pulsando JUGAR.

3.3. Plan de Ganancias

A continuación, se detalla el plan de ganancias en juego superior:

	0.20€+ 1 Fistro	1€ + 5 Fistros	5€ + 25 Fistros	10€ + 50 Fistros	15€+ 75 Fistros	15€ + 150 Fistros
Siete Azul 	100€	1000€	5000€	10000€	15000€	
Siete Rojo 	20€	200€	1000€	2000€	3000€	6000€
Siete Verde 	10€	100€	500€	1000€	1500€	3000€
Yelmo 	2€	10€	50€		150€	
Gárgola 	2€	10€	50€		150€	
Diamantes 	2€	10€	50€		150€	
Fistros 	1-2-3	5-10-15	25-50-75	50-100-150	75-150-225	150-300-450

3.4. Tipos de tirada

Las combinaciones posibles para el juego superior son:

3.4.1. Premio Directo

El jugador obtiene cualquier combinación ganadora del plan de ganancia en cualquiera de las 5 líneas fijas u 8 líneas de premio (en caso de disponer de líneas verticales) que tiene la máquina. El premio obtenido o la suma de ellos si se obtiene premio en más de una línea pasa a incrementar el marcador de premio situado en la parte superior de la pantalla. Una animación y destello de luces indican al jugador la línea o líneas obtenidas resultantes del premio y la cantidad del mismo.

3.4.2. Nada

El jugador no obtiene ninguna combinación ganadora en ninguna de las 5 u 8 líneas que forman el juego superior. La partida se da por finalizada.

3.5. Minijuego La Cámara del Tesoro Sumatorio

Para poder acceder a este minijuego, previamente se ha de obtener en cualquiera de las líneas de premio del juego superior tres figuras Diamantes. El juego de forma aleatoria podrá dar acceso a este juego que sustituye al premio y que da opciones al jugador de obtener otro premio de igual o mayor cuantía.

El juego muestra varios diamantes donde 3 premios irán apareciendo y desapareciendo y cambiando de valor. El jugador mediante el botón JUGAR podrá parar los premios visibles en pantalla. El premio final será la suma de todos los premios que se vean en el momento de pararse. Pasado un tiempo, si no hay acción del jugador el juego finalizará (tanto en modo manual como en AUTO). El premio obtenido por el jugador será la suma de las cantidades que haya en pantalla. En ocasiones, este mini juego también dará un premio de Fistros, que complementará una selección menos ventajosa. La suma del premio + Fistros (el valor del Fistro será 0.80€) será como máximo el premio máximo de cada apuesta. Este se sumará al premio que haya conseguido el jugador.

El premio que se puede obtener en este minijuego es el siguiente según la apuesta:

- 0,20€ + 1 Fistro (>2€-100€)
- 1€ + 5 Fistros (>10€-1000€)
- 5€ + 25 Fistros (>50€-5000€)
- 10€ + 50 Fistros (>50€-10000€)
- 15€ + 75 Fistros (>150€-15000€)
- 15€ + 150 Fistros (>150€-15000€)



3.6. Minijuego La Ruleta del Honor

Para poder acceder a este minijuego, previamente se ha de obtener en cualquiera de las líneas de premio del juego superior tres figuras Gárgola. El juego de forma aleatoria podrá dar acceso a este juego que sustituye al premio y que da opciones al jugador de obtener otro premio de igual o mayor cuantía.

El juego muestra una ruleta dividida en 8 porciones, cada una de ellas representada con una cantidad en forma de euros. Mediante el botón JUGAR, la ruleta girará y posteriormente se detendrá. El premio final obtenido será el premio iluminado al detenerse la ruleta. El resto de premios serán descartados. En caso de no accionar el pulsador, el juego permanecerá en este estado hasta que el jugador realice una acción. Si el botón auto-jugar está activo, el juego hará girar la ruleta de forma automática transcurridos unos segundos.

El premio que se puede obtener en este minijuego es el siguiente según la apuesta:

- 0,20€ + 1 Fistro (>2€-100€)
- 1€ + 5 Fistros (>10€-1000€)
- 5€ + 25 Fistros (>50€-5000€)
- 10€ + 50 Fistros (>50€-10000€)
- 15€ + 75 Fistros (>150€-15000€)
- 15€ + 150 Fistros (>150€-15000€)



3.7. Minijuego El Gran Fistro de Oro

Para poder acceder a este minijuego, previamente se ha de obtener en cualquiera de las líneas de premio del juego superior tres figuras Yelmo. El juego de forma aleatoria podrá dar acceso a este juego que sustituye al premio y que da opciones al jugador de obtener otro premio de igual o mayor cuantía.

En el juego aparecen 4 objetos que forman una armadura. El jugador podrá seleccionar objetos mediante el botón JUGAR o pulsando sobre cada uno de ellos. Cada objeto puede mostrar un premio o EXIT. El jugador deberá ir seleccionando objetos hasta que aparezca EXIT o se hayan seleccionado todos los objetos. El premio final será la suma de los premios que hayan mostrado los objetos seleccionados. Si se obtiene premio en los 4 objetos (es decir, no se ha obtenido EXIT) aleatoriamente el premio total obtenido se puede multiplicar por 2. En caso de no accionar el pulsador, el juego permanecerá en este estado hasta que el jugador realice una acción. Si el botón auto-jugar está activo, el juego seleccionará objetos de forma automática transcurridos unos segundos.

El premio que se puede obtener en este minijuego es el siguiente según la apuesta:

- 0,20€ + 1 Fistro (>2€-100€)
- 1€ + 5 Fistros (>10€-1000€)
- 5€ + 25 Fistros (>50€-5000€)
- 10€ + 50 Fistros (>50€-10000€)
- 15€ + 75 Fistros (>150€-15000€)
- 15€ + 150 Fistros (>150€-15000€)



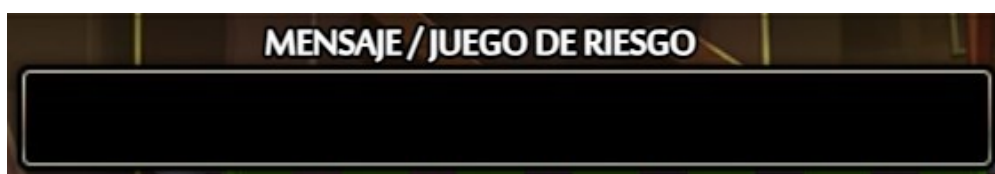
3.8. Mixtos

En ciertas apuestas cuando el jugador en una línea ganadora obtiene tres figuras de sietes que no sean del mismo color accederá a esta funcionalidad.

Esta funcionalidad dará un premio aleatorio que dependerá de la apuesta.


- **0.20€ + 1 Fistro**, no se puede acceder a este minijuego.
- **1€ + 5 Fistros**, no se puede acceder a este minijuego.
- **5€ + 25 Fistros**, no se puede acceder a este minijuego.
- **10€ + 50 Fistros**, premio aleatorio entre 50€ y 1500€.
- **15€ + 75 Fistros**, premio aleatorio entre 150€ y 5000€.
- **15€ + 150 Fistros**, premio aleatorio entre 150€ y 10000€.

El juego transcurrirá en el ALPHA DISPLAY.



En el plan de ganancias según la apuesta, el jugador tendrá indicado a que premios puedo optar.

Ejemplo caso de apuestas que no pueden acceder a la funcionalidad



Ejemplo apuesta que si accede a la funcionalidad




3.9. Acumulativo

El acumulativo consta de 8 piezas en juego superior que se irán completando cuando se obtenga la siguiente figura en los rodillos del juego superior.



A continuación, puede verse un ejemplo de acumulativo:



Cuando sale la figura del juego acumulativo tendremos un incremento de entre 1 y 3.

El juego acumulativo es independiente de la apuesta. Cada apuesta tiene su acumulativo.

Cuando se completa el acumulativo saldrá una etiqueta de "GIRO GANADOR" esto hará girar los rodillos y dar un premio con o sin minijuego. El premio corresponderá a la apuesta en la que se obtenga el acumulativo.

3.10. Líneas verticales superior

En juego superior tenemos un contador de líneas verticales:



Este contador es compartido con el juego inferior.

En juego superior cada vez que aparezca el símbolo líneas verticales incrementará el contador entre 1 y 5 (hasta un máximo de 9).

Cuando se lanza una partida en juego superior (indistintamente de la apuesta) este contador decrementará una unidad y el jugador optará a 8 líneas de premio (5 líneas de premio fijas + 3 líneas verticales).

3.11. Dobla o Fistros

Los premios obtenidos en el juego superior serán sometidos al juego de Dobla-Fistros. Indiferentemente que el premio sea directo (cualquiera de las ocho líneas de premio) o como resultado de los juegos adicionales que presenta el juego superior.

En este juego se toma el valor del premio obtenido y se fracciona en valores según sea la apuesta y podrá obtener el doble de dicha fracción o una cantidad de Fistros equivalente. En cualquier momento del juego el jugador puede decidir plantarse y quedarse con la cantidad actual del premio.

Las fracciones que se tomarán como referencia son:

- 4€ → Apuesta de 0.20€ + 1 Fistro
- 10€ → Apuesta de 1€ + 5 Fistros
- 50€ → Apuesta de 5€ + 25 Fistros
- 100€ → Apuesta de 10€ + 50 Fistros
- 150€ → Apuesta de 15€ + 75 Fistros
- 150€ → Apuesta de 15€ + 150 Fistros

Para cada fracción del premio, el jugador puede decidir si arriesgar el premio pulsando JUGAR/ACUMULAR y obtener el doble de la fracción con la que se está jugando o una cantidad equivalente de Fistros o si prefiere no arriesgar y cobrar el premio, pulsando COBRAR, y acumulando el premio en el contador de saldo.

En el caso que el jugador no quiera arriesgar ninguna de las fracciones de su premio y quiera cobrar íntegro el premio, dejando pulsado el pulsador de COBRAR cobrará íntegro su premio en vez de hacerlo de forma fraccionada.

Si el jugador consigue el premio máximo de la apuesta seleccionada, el premio será traspasado de forma directa al contador de saldo, no teniendo opción de arriesgar ninguna fracción de dicho premio. De igual forma, si se consiguen tantos DOBLA como para obtener el premio máximo de la apuesta seleccionada, el juego finalizará y se cobrará lo que reste de premio.








Existe también un límite de Fistros que el jugador puede acumular, en este caso 4000 Fistros. Si el jugador supera esta cantidad de Fistros acumulados no se permitirá el Dobla o Fistros.

3.11.1. Auto-Riesgo

El jugador tiene la opción de activar el AUTO-RIESGO mediante el piloto situado en la parte inferior de la pantalla. Con el pulsador activado (PILOTO EN VERDE), automáticamente todas las fracciones de premio que sean sometidas al juego de Doble-Fistros serán arriesgadas y nunca pasarán al contador de saldo directamente, a excepción que el jugador consiga tantos DOBLA consecutivos que obtenga el premio máximo de la apuesta, en cuyo caso se dará el juego por finalizado y se cobrará lo que reste de premio.

3.12. Celebraciones

Las celebraciones del juego superior están regidas por los siguientes parámetros:

	0.20€+1 Fistro	1€+5 Fistros	5€+25 Fistros	10€+50 Fistros	15€+75 Fistros	15€+150 Fistros
Siete Azul 	ALTA					
Siete Rojo 	MEDIAS					
Siete Verde 						
Gárgola 	BAJAS					
Diamantes 						
Yelmo 						
Fistros 						

4. INTERFAZ Y TECLADO

4.1. Interfaz PC

Para hacer más sencillo y manejable el juego, se puede hacer uso del teclado para acceder rápidamente a ciertas funciones del juego. La interfaz del juego es común tanto para el juego inferior como para el superior, aunque no en los dos juegos se usan todas y cada una de las funciones del panel de botones.

En el gráfico adjunto se muestra el estilo del panel de botones con todos y cada uno de los elementos que se pueden encontrar en el juego:



A continuación, se detalla la función de cada uno de los botones o pulsadores:

Cobrar: Cobrar el premio y no arriesgarlo al juego de Fistros.

Auto: Si parpadea no realiza ninguna acción; si está iluminado el juego resolverá por el jugador las partidas con avances.

Apuesta: Cambia la apuesta de la partida.

Cambio Juego: Con Fistros suficientes da acceso al juego superior.

Jugar: Empezar la partida, jugar avances, jugar a Doble o Fistros o acelerar los cobros.

Auto-Jugar: Habilita empezar una nueva partida de forma automática.

Auto-Riesgo: Habilita arriesgar todos los premios sometidos a riesgo de forma automática.

Menú: Acceso a la ayuda, información sobre la partida y/o partidas predecesoras, idioma, sonido y partidas automáticas.

De igual forma, haciendo uso de ciertas teclas del teclado, se puede acceder o activar todos y cada uno de los elementos del panel de botones.

Cobrar: Tecla Retroceso o símbolo “suma” (+) del teclado numérico.

Auto Avances: Tecla Supr (Del) o símbolo “dividir” (/) del teclado numérico.

Avance/Retención: Teclas flechas de dirección. Izquierda para el rodillo izquierdo, abajo para rodillo central y derecha para rodillo derecho. También puede usarse el número “1” del teclado numérico para el rodillo izquierdo, “2” para el central y “3” para el derecho.

Cambio Juego: Tecla Mayús (Shift) o número “0” del teclado numérico.

Apuesta: Tecla flecha arriba o símbolo “punto” (.) del teclado numérico.

Jugar: Tecla Espacio o tecla ENTER (Principal o teclado numérico)

Auto-Riesgo: Símbolo “multiplicar” (*) del teclado numérico.

Auto-Jugar: Símbolo “resta” (-) del teclado numérico.

Histórico: Tecla H (Para acceder o salir del menú) RePág y AvPág para moverse por el menú de Info de Partidas

Salir: Tecla Esc.

4.2. Interfaz Mobile



En la imagen superior se puede ver el formato de la botonera en dispositivos móviles en disposición vertical.

En la imagen de la derecha se muestra el formato de la botonera en dispositivos móviles en disposición horizontal.

A continuación, se detalla la función de cada uno de los botones o pulsadores:

Cobrar: Cobrar el premio y no arriesgarlo al juego de Fistros.

Cambio Juego: Con Fistros suficientes da acceso al juego superior.

Jugar: Empezar la partida, jugar avances, jugar a Doble o Fistros o acelerar los cobros.

Apuesta: Cambia la apuesta de la partida.

Menú: Acceso a la ayuda, información sobre la partida y/o partidas predecesoras, idioma, sonido y partidas automáticas.

Info: Este botón aparece en el formato de la botonera en dispositivos mobile en el juego inferior. Abre un cuadro donde se detallan las funciones de algunas figuras.

Auto: Si parpadea no realiza ninguna acción; si está iluminado el juego resolverá por el jugador las partidas con avances. Solo se mostrará al principio de la obtención de avances (ver imagen).



5. RESTAURACIONES

Siempre que queden acciones pendientes de sortearse, al volverse a conectar, el jugador podrá ver el desarrollo de la misma partida.

Para el resto de los casos, la partida se jugará en el servidor y el jugador podrá ver el resultado en el histórico del juego.

OK

 **JOKERBET**