

REGLAS DE JUEGO

BIG BANG BOOM



Conceptos básicos del juego


Big Bang Boom es una tragaperras digital de 4 rodillos y 4 filas que incluye las funciones Expanding Reels, Avalancha, Super Bombs, Treasure Prize, Free Spins y Buy Feature.

El juego incluye entre 256 y 10 000 formas de apuesta en el juego principal y diferentes valores de apuesta. Si los símbolos coinciden en cualquier posición en tres o más rodillos adyacentes, empezando por el rodillo situado más a la izquierda hasta el rodillo situado más a la derecha, conseguirás la ganancia de apuesta. Más ganancias de apuesta son creadas cuando aparecen instancias adicionales del símbolo en los mismos rodillos que generan la ganancia de apuesta más larga. Solo se paga la combinación más larga por símbolo. Se añaden premios simultáneos en diferentes forma de apuesta.

Una ganancia de apuesta es igual al valor que se muestra la Tabla de pagos. Los valores de pago de los símbolos que aparecen en la tabla de pagos son dinámicos y cambian en función del valor de apuesta seleccionado.

Ejemplo de cálculo y formas de apuestas

La combinación ganadora más larga de símbolos corona es de 4 símbolos en los rodillos 1–4. El número de formas de apuesta ganadoras se calcula multiplicando el número de símbolos corona en cada uno de esos rodillos: $3 \times 2 \times 1 \times 2 = 12$ apuesta ganadoras.



Función Expanding Reels

En el juego principal, cada tirada comienza con una zona de juego de 4 rodillos y 4 filas. En la función Expanding Reels, se pueden descubrir tres filas adicionales en la parte superior y tres filas adicionales en la parte inferior de la zona de juego, ampliando el juego principal a 4 rodillos y 10 filas.

Las Free Spins comienzan con 4 rodillos y 10 filas. La función Expanding Reels añade dos rodillos a la izquierda y dos a la derecha de la zona de juego que se pueden descubrir, ampliando las Free Spins a 8 rodillos y 10 filas.

Una posición queda descubierta cuando un símbolo que es verticalmente adyacente a ella forma parte de una combinación ganadora o cuando explota una bomba y la explosión afecta directamente a una posición cubierta.

Función Avalanche™

Una apuesta ganadora o la explosión de una bomba desencadenan una Avalancha. Los símbolos que forman parte de las combinaciones ganadoras o de la explosión desaparecen, dejando espacio para una nueva Avalancha de símbolos. Las Avalanchas continúan hasta que no hay más premios ni bombas en los rodillos. Si hay combinaciones ganadoras y bombas en los rodillos al mismo tiempo, la Avalancha se produce después de que los símbolos de las combinaciones ganadoras desaparezcan y las bombas exploten.

Función Super Bombs

La función Super Bombs incluye 7 tipos de Bomba: Bomba vertical, Bomba horizontal, Bomba en cruz, Bomba diagonal, Bomba omnidireccional, Bomba de racimo y Bomba persistente.


La Bomba vertical, la Bomba horizontal, la Bomba diagonal y la Bomba en cruz pueden aparecer en las tiradas del juego principal y en las Free Spins, en cambio, la Bomba persistente solo aparece en las Free Spins.

La Bomba omnidireccional y la Bomba de racimo aparecen en la función Treasure Prize del juego principal y en las Free Spins.

Las bombas explotan y provocan Avalanchas después de que se evalúan las ganancias.

Tipos de bombas

Bomba	Función
 Bomba vertical	Explota en dirección vertical, eliminando símbolos adyacentes en la parte superior e inferior de su posición.
 Bomba horizontal	Explota en dirección horizontal, eliminando los símbolos adyacentes a izquierda y derecha de su posición.
 Bomba diagonal	Explota en dirección diagonal, eliminando los símbolos adyacentes a las esquinas de su posición.
 Bomba en cruz	Explota en forma de cruz, eliminando los símbolos adyacentes a su posición en la parte superior, inferior, izquierda y derecha.
 Bomba omnidireccional	Explota junto con todos los símbolos adyacentes a su posición.
 Bomba de racimo	En el juego principal, descubre al azar entre 3 y 5 posiciones cubiertas. En las Free Spins, explota entre 3 y 5 posiciones al azar que no estén ocupadas por ninguna otra bomba.

 <p>Bomba persistente</p>	<p>Solo puede aparecer en las Free Spins, explota junto con todos los símbolos adyacentes a su posición y se queda en los rodillos para explotar de nuevo una vez en cada tirada siguiente hasta que finalicen las Free Spins.</p>
---	--

Free Spins

Cuando se expande la zona de juego a 4 rodillos y 10 filas en el juego principal se activan 6 Free Spins. En las Free Spins, solo pueden aparecer en los rodillos Premios con un valor de x1, Bombas verticales, Bombas horizontales, Bombas en forma de cruz, Bombas diagonales y Bombas persistentes. Además, pueden aparecer Premios de más valor, diferentes tipos de bombas y Free Spins adicionales en las Free Spins de la función Treasure Prize.

Los premios que aparecen en los rodillos permanecen hasta el final de las Free Spins. El valor del premio se multiplica por 2 hasta un máximo de 2048 veces la apuesta cuando una bomba explota y cubre una posición que tiene un premio. Al final de las Free Spins, se concede un premio igual a la suma de todos los valores de los premios multiplicada por el valor de la apuesta.

Las Free Spins se juegan con la misma apuesta que la ronda que las activó. Al final de las Free Spins, el premio total conseguido en las Free Spins se añade a los premios obtenidos en la ronda en la que se activaron y se vuelve a esa ronda.

Función Treasure Prize

Podrás encontrar Treasure Prizes cuando se descubren posiciones nuevas en los rodillos durante el juego principal o en las Free Spins.

En el juego principal y en las Free Spins puedes encontrar los siguientes Treasure Prizes: Bomba vertical, Bomba horizontal, Bomba en cruz, Bomba diagonal, Bomba omnidireccional y Bomba de racimo.

Los siguientes Treasure Prizes solo se pueden encontrar en las Free Spins:

- Large Prize: un premio con un valor de 16, 32 o 64 veces la apuesta.
- Extra Free Spin: 1 Free Spin adicional.

Buy Feature

Las Free Spins se pueden activar utilizando la función Buy Feature en cualquier momento.

Activar las Free Spins cuesta 75 veces la apuesta para conseguir 6 Free Spins y 150 veces la apuesta para conseguir 6 Free Spins y una Bomba persistente que se coloca al azar en los rodillos al inicio de las Free Spins.

Cuando las Free Spins se activan con la función Buy Feature, comienzan inmediatamente sin que se haga una tirada en el juego principal.

Retorno al jugador

El retorno al jugador teórico del juego es 94.08 %.

El retorno al jugador teórico en la función Buy Feature sin la Bomba Persistente garantizada es del 94.01 %.

El retorno al jugador teórico en la función Buy Feature con la Bomba Persistente garantizada es del 94.04 %.

Apuestas

Para jugar, tienes que disponer de fondos suficientes para cubrir la apuesta. Puedes ver tu SALDO actual en la pantalla.

SALDO
500,00

Para empezar a jugar, selecciona primero el valor de la apuesta. Haz clic o toca "+" o "-" para aumentar o reducir la apuesta o directamente en el valor de la apuesta en el centro y selecciona un valor de apuesta de la lista desplegable. Ten en cuenta que la apuesta seleccionada se

aplicará a todas las tiradas. Si tu saldo es insuficiente para jugar, la apuesta se reducirá automáticamente al valor de apuesta más alto disponible.



Apuesta mínima: 0,2
Apuesta máxima: 500


Cuando hayas elegido la apuesta, haz clic o toca el botón TIRAR para empezar a jugar.



Durante una tirada, puedes utilizar el botón PARAR para detener los rodillos antes, si es posible.



Para utilizar la función Buy Feature, haz clic o toca el botón BUY FEATURE. En el panel Buy Feature, puedes elegir la apuesta por tirada que se utiliza para calcular el coste total de la función Buy Feature y las ganancias.



Juego automático

El juego automático te permite repetir la apuesta seleccionada durante un número determinado de rondas de juego.

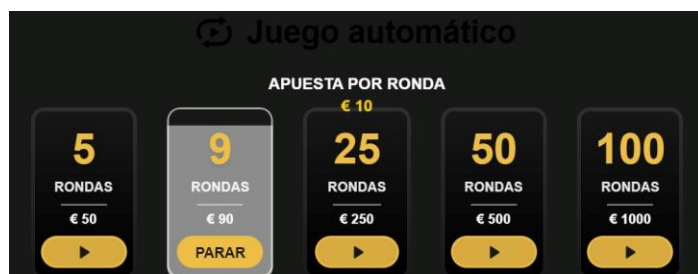
Para iniciar el juego automático, elige el valor de apuesta deseado y haz clic o toca el botón Juego automático.



En el panel Juego automático, puedes iniciar el juego automático seleccionando el número de rondas en las que quieres repetir tu apuesta.



El número seleccionado de rondas de juego automático se mostrará en el botón Juego automático. El número de rondas restantes se actualizará una vez iniciado el juego automático.



El importe total de tu apuesta de juego automático se calcula multiplicando el número de rondas de juego automático por el valor de tu apuesta. Se indica debajo de cada opción de juego automático. El importe de apuesta de juego automático restante también se mostrará debajo de la opción de juego automático elegida, una vez que este haya comenzado.

Las rondas de juego automáticas continuarán hasta que se complete el número de rondas de juego automático que hayas elegido o hasta que decidas detener el juego automático haciendo clic o tocando en PARAR.









Cuando el juego automático esté detenido, podrás volver a iniciarlo con la apuesta y el número de rondas previamente seleccionados haciendo clic o tocando en REPETIR.



Mientras el juego automático esté en marcha, no se puede cambiar la apuesta. Para poder modificar la apuesta, tienes que detener el juego automático.

Otros controles

BOTÓN	FUNCIÓN
	Haz clic o toca el botón TABLA DE PAGOS para ver las combinaciones ganadoras y sus pagos.
	Haz clic o toca el botón SONIDO para activar o desactivar el sonido del juego. También puedes usar el control deslizante para ajustar el volumen del sonido del juego. El botón y el deslizador pueden no estar disponibles en algunos dispositivos.
	<p>Haz clic o toca el botón CONFIGURACIÓN para abrir un menú de ajustes modificables por el usuario:</p> <ul style="list-style-type: none">• Volumen general: activa o desactiva el sonido del juego. También puedes usar el control deslizante para ajustar el volumen del sonido del juego, si está disponible en tu dispositivo.• Efectos del juego y Música: Activa o desactiva los efectos del juego o la música. En caso contrario, puedes usar los controles deslizantes para ajustar el volumen.• Giro rápido: activa o desactiva la opción de giro rápido. También puedes utilizar el botón GIRO RÁPIDO, si está disponible en tu dispositivo. • Pantalla intro: activa o desactiva la pantalla de presentación.• Barra espaciadora para tirar: activa/desactiva la opción de iniciar una tirada utilizando la barra espaciadora.
	Haz clic o toca el botón HISTORIAL DE JUEGO para ver las rondas de juego que has jugado y sus resultados.
	Haz clic o toca botón CÓMO JUGAR para ver las reglas del juego.

BOTÓN	FUNCIÓN
	Haz clic o toca el botón PANTALLA COMPLETA para entrar en el modo de pantalla completa o haz clic/toca el botón SALIR DE PANTALLA COMPLETA para salir de él.
	Haz clic o toca el botón INICIO para volver a la página de inicio del sitio web.

Juego responsable

El botón JUEGO RESPONSABLE permite acceder a la página que describe la política de juego responsable. Esta página muestra información y enlaces de utilidad acerca del uso responsable del juego online, y le informa sobre cómo limitar las sesiones de juego.



Rondas de juego inacabadas

Las rondas de juego no finalizadas se resuelven automáticamente tras un periodo de inactividad.

En caso de mal funcionamiento del hardware/software de juego, se anularán y reembolsarán todas las apuestas de juego afectadas.

Número de juego

Cada partida se identifica con un NÚMERO DE PARTIDA exclusivo.

21:10:10

Este número refleja la hora de comienzo de la partida en *horas:minutos:segundos* (en el huso horario GMT). Utiliza este código numérico como referencia (o haz una captura de pantalla del mismo) si deseas ponerte en contacto con nuestro servicio de atención al cliente en relación a una partida.

Teclas de acceso directo

Las teclas de acceso directo permiten realizar rápidamente funciones útiles del juego.

TECLA	FUNCIÓN
ESC	<p>La tecla ESC puede utilizarse para:</p> <ul style="list-style-type: none"> • Salir del modo de pantalla completa. • Cerrar una ventana emergente abierta (Historial de juego, Cómo jugar, Configuración, etc.)
BARRA ESPACIADORA	<p>La tecla BARRA ESPACIADORA se puede utilizar para:</p> <ul style="list-style-type: none"> • Iniciar una tirada (si está activada la opción “Barra espaciadora para tirar”). • Saltar algunas animaciones y, si es posible, terminar la ronda de juego antes.

Información técnica

Reglas del juego generadas:
2023-10-04 05:22:52

Versión del servidor de juego:
1.0

Terminología del juego

Término en inglés	Término traducido
Expanding Reels	Rodillos en expansión
Super Bombs	Superbombas
Extra Free Spins	Tiradas gratis adicionales
Large Prizes	Grandes premios
Avalanche	Avalancha
Total	Total
Treasure Prize	Premio del tesoro
Free Spins	Giros Gratis
Buy Feature	Función de compra
Big Win	Premio Grande
Mega Win	Megapremio
Super Mega Win	Supermegapremio
Epic Win	Premio épico

OK

 **JOKERBET**