

# REGLAS DE JUEGO

---

AZTEC GEMS MEGAWAYS



## REGLAS DEL JUEGO

Todos los símbolos generan ganancias de izquierda a derecha en rodillos adyacentes, a partir del rodillo de más a la izquierda.



El 4º rodillo solo contiene elementos multiplicadores de premio.

Se elige un elemento aleatoriamente en el 4º rodillo al final de cada tirada.

El multiplicador de premio conseguido en el 4º rodillo se aplica a todos los premios de esa tirada.

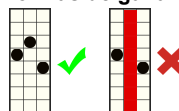
Los posibles valores de multiplicador son: 1x, 2x, 3x, 5x, 10x, 15x, 20x, 25x, 50x o 100x.

3 - 300



Este es el símbolo WILD y sustituye a todos los símbolos.

### Formas de ganar



Los premios se otorgan para combinaciones de símbolos adyacentes de izquierda a derecha de cualquier tamaño. Los rodillos del 1 al 3 pueden tener hasta 8 símbolos. En total el número máximo de formas posibles de ganar es de 512.



## REGLAS DEL JUEGO

VOLATILIDAD ⚡⚡⚡⚡

Los juegos de volatilidad media pagan a un ritmo constante y el rango de pagos varía de bajo a muy alto.

Tan solo se paga la combinación ganadora de mayor premio en la misma línea de premio.

Al ganar en múltiples líneas de premio, todos los premios se añaden a la ganancia total.

Todos los premios se multiplican por la apuesta base.

Todos los valores se expresan como ganancias reales en monedas.

El RTP teórico de este juego es del 96.58%

Los botones ESPACIO e INTRO del teclado pueden usarse para iniciar o detener el juego.

En caso de funcionamiento erróneo, se anularán todos los pagos y las jugadas.

APUESTA MÍNIMA: 100

APUESTA MÁXIMA: 400.000

## CÓMO JUGAR

Haga clic en los botones o para cambiar el valor de la apuesta y abrir el menú de apuesta.

Seleccione la apuesta que desea usar en el juego.

## INTERFAZ DEL JUEGO PRINCIPAL

abre el menú de CONFIGURACIÓN que contiene los ajustes que afectan al modo en que se muestra el juego.



abre la página de Información.



y



aumentan o disminuyen la apuesta actual y abren el menú de apuesta, desde el que puede modificar las denominaciones.



inicia el juego.



abre el menú de tirada automática.

Pinche de nuevo el botón para detenerlo.

## MENÚ DE CONFIGURACIÓN



**PANTALLA DE INTRO** – Activa o desactiva la pantalla de introducción

**AMBIENTAL** – Activa o desactiva el sonido ambiente y la música del juego

**EFFECTOS ESPECIALES** – Activa o desactiva los efectos sonoros del juego

**HISTORIAL DEL JUEGO** – Abre la página de historial del juego

### PANTALLA DE INFORMACIÓN

 y  sirven para moverse entre las páginas de información.

 cierra la pantalla de información.

**1 CRÉDITO = 1 COP**

La cantidad máxima de premio está limitado a 10000X apuesta. Si el premio total de una ronda alcanza 10000X la apuesta, la ronda finaliza inmediatamente, el premio se otorga hasta el límite y todas las restantes funciones se anulan.

### TIR. AUTO.

Haga clic en los botones que muestran el número de posibles giros automáticos para iniciar la TIR. AUTO.

La opción de SALTAR PANTALLAS salta automáticamente la intro de las funciones y cierra las pantallas tras un breve periodo de tiempo.

### PARAR AUTO

**EN CUALQUIER VICTORIA** – Cuando gane algo, la función TIR. AUTO. se detiene

**SI GANA FUNCIÓN** – Cuando se gane una función como un juego bonus o juegos gratis, la función TIR. AUTO. se detiene

**SI UNA VICTORIA EXCEDE** – Cuando un solo premio esté por encima del importe escrito en este campo, la función TIR. AUTO. se detiene

**SI EL SALDO AUMENTA EN** – Cuando su saldo esté por encima del importe escrito en este campo, la función TIR. AUTO. se detiene

**SI EL SALDO DESCENDE EN** – Cuando su saldo esté por debajo del importe escrito en este campo, la función TIR. AUTO. se detiene

**INICIAR TIR. AUTO.** – Inicia la función TIR. AUTO.

# OK

 **JOKERBET**