

REGLAS DE JUEGO

AUGUSTUS

JOKERBET | .es

Augustus™

Símbolo de comodín



- El símbolo comodín hace de comodín.
- Los símbolos comodín pueden aparecer en cualquier tambor.
- Los símbolos comodín están disponibles en el juego base y en la función de tiradas gratis.
- El símbolo comodín sustituye a todos los símbolos, salvo al scatter y al símbolo de diamante.

Tiradas gratis



- El símbolo scatter de tiradas gratis es un símbolo scatter.
- 3 símbolos scatter de tiradas gratis otorgan 2 veces la apuesta total y activan tiradas gratis.
- Al acceder a las tiradas gratis, hay tres funciones para elegir.
- Función 1: se otorgan 2 tiradas gratis con 3 tambores comodín.
- Función 2: se otorgan 8 tiradas gratis con 2 tambores comodín.
- Función 3: se otorgan 25 tiradas gratis con 1 tambor comodín.
- Durante las tiradas gratis, 3 símbolos scatter de tiradas gratis vuelven a activar tiradas gratis.
- Dependiendo de la función de tiradas gratis que haya seleccionado el jugador, entre 1 y 3 tambores se transformarán en tambores comodín durante las tiradas gratis.
- Todas las apuestas jugadas en las tiradas gratis son iguales a las de la tirada que ha activado las tiradas gratis.
- Los símbolos scatter de tiradas gratis aparecen en los tambores 1, 3 y 5.
- El símbolo scatter de tiradas gratis no se puede sustituir por ningún símbolo comodín.
- Las ganancias del scatter de tiradas gratis se añaden a las de las líneas.

Recogida de monedas



- Cada tambor base tiene un medidor de monedas situado sobre el tambor.
- Cuando salga una moneda en un tambor base, se añade al medidor de monedas encima del tambor.

- Al conseguir 2 monedas en el medidor de monedas, se activa la función del tambor comodín en ese tambor.
- Las monedas no se recogen un tambor comodín activo.
- Los medidores de monedas se mantienen por cada nivel de apuesta.

Tambor comodín

- La función de tambor comodín convierte en comodín todas las posiciones de un tambor comodín.
- Los tambores comodín están activos durante 2 tiradas con apuesta en el juego base.
- La función de tambor comodín está activa para entre 1 y 3 tambores al azar durante las tiradas gratis, dependiendo de la elección del jugador.
- Los símbolos scatter de tiradas gratis brillan a través del tambor comodín.

Pagos de línea

- Las ganancias que se pagan por una línea de pago dependen de los símbolos que aparecen en la línea de pago una vez detenidos los tambores.
- Las ganancias de línea se calculan multiplicando el pago de la combinación de línea por la apuesta por línea.
- La apuesta por línea es la apuesta total dividida entre el número de líneas jugadas.
- Para conseguir una combinación de línea ganadora, los símbolos deben encontrarse uno junto al otro en una línea de pago.
- Las combinaciones ganadoras de líneas de pago se pagan de izquierda a derecha; una combinación de líneas de pago ganadora debe empezar con la posición de la línea de pago situada más a la izquierda, y continuar por posiciones adyacentes en la línea de pago.
- Las ganancias de línea se pagan únicamente a la combinación más alta en cada línea.
- Como máximo, se paga 1 combinación ganadora por línea de pago.
- Solo las líneas disponibles pueden producir una combinación de línea ganadora.
- Recibe el total de ganancias de todas las líneas de pago que salen en una tirada.
- El número de créditos conseguidos depende de la apuesta por línea.

Pagos del juego

- Las ganancias que se pagan en la máquina tragaperras dependen de los símbolos que aparecen en el área de tambores una vez detenidos los tambores.
- Todas las tablas de pago muestran el número de créditos que se gana con cada combinación ganadora.
- Los fallos de funcionamiento anulan todas las partidas y todos los pagos.

Iconos



- Juego automático



- Menú principal



- Beneficio



- Disminución



- Aumento



- Apuesta



- Tirada rápida



- Silenciar/Desactivar silencio











- Juego responsable



- Protección jugador



- Fidelidad

- 
 - Historial de juego
- 
 - Historial de transacciones
- 
 - Banca
- 
 - Configuración
- 
 - Tabla de pagos/Información
- 
 - Archivos de ayuda
- 
 - Salón
- 
 - Rechazar
- Algunas de estas opciones podrían no estar disponibles en su zona.

Cómo jugar

- El objetivo del juego consiste en hacer girar los tambores para que los símbolos formen combinaciones ganadoras. El pago depende de las combinaciones ganadoras que se formen.
- Su saldo se muestra en créditos y está disponible en la barra de la consola.
- Seleccione su apuesta en un dispositivo móvil tocando el icono de apuesta o el área de apuesta.
- Seleccione su apuesta en el escritorio desde el menú principal o la barra de la consola.

- Haga clic o toque el botón Tirar para hacer girar los tambores.
- Seleccione el botón de parar para detener la tirada actual. Esto también se puede hacer tocando o haciendo clic en los tambores. Esto no influye en los resultados de la tirada.
- Si está activado en la configuración, puede pulsar la barra espaciadora para girar o parar.
- Cuando se paren los tambores, se resaltarán las ganancias si tiene una combinación ganadora. Recibe el importe de ganancia que aparece en el cuadro de ganancia.
- Si no tiene una combinación ganadora, el juego finalizará y podrá volver a jugar.

Selección de apuesta

- Seleccione su apuesta en un dispositivo móvil tocando Apuesta en la barra de la consola o tocando el icono de apuesta.
- Seleccione su apuesta en el escritorio con los iconos de aumento y disminución de la barra de la consola. También puede seleccionar su apuesta desde el menú principal utilizando el icono de Apuesta o haciendo clic en el área de apuesta.

Configuración

- El panel Configuración permite acceder a diversos ajustes del juego.
- Algunos ajustes podrían no estar disponibles en su zona.
- Para acceder al panel de Configuración, abra el menú principal y seleccione el icono de configuración.
- Puede elegir qué ajustes activar o desactivar.
- La pantalla introductoria muestra la pantalla de introducción al empezar.
- La opción de mostrar tutorial al iniciar muestra el tutorial al iniciar el juego.
- El ajuste de tiradas rápidas aumenta la velocidad de la tirada de tambores de la tragaperras.
- El ajuste Todos los sonidos controla todo el sonido, incluido el del juego y el de fondo.
- El ajuste de sonidos del juego controla los sonidos de la consola y las tiradas, además de los de combinaciones y secuencias ganadoras. (Solo se activa si Todos los sonidos está ACTIVADO).
- El ajuste de música de fondo controla la música de fondo. (Solo se activa si Todos los sonidos está ACTIVADO).
- El ajuste de barra espaciadora para tirada le permite hacer girar los tambores usando la barra de espacio de su ordenador.

Juego automático

- Con la función de juego automático, puede girar un número de veces seguidas sin interactuar con el juego.
- Se debe definir una cantidad de apuesta antes de iniciar una sesión de juego automático; en caso contrario, se usará el valor de la última apuesta.
- El juego automático puede detenerse en cualquier momento. Esto no influye en los resultados de la tirada.
- Límite de ganancia: define un límite de ganancia para la sesión de juego automático. El juego automático termina si una sola ganancia llega a esta cantidad.

- Límite de pérdida: define un límite de pérdida para la sesión de juego automático. El juego automático termina si el saldo está por debajo de esta cantidad.
- Algunos ajustes y funciones podrían no estar disponibles en este juego.
- Al activar la función de tiradas gratis, se detendrá el juego automático.

Devolución al jugador

- La devolución al jugador (RTP) es el porcentaje estadístico y teórico del total de dinero apostado en un juego que se paga como ganancias a lo largo del tiempo.
- Este valor es fijo y no se modifica.
- Este juego tiene una RTP del 96,14 %.

OK

JOKERBET .es