

# REGLAS DE JUEGO

---

101 CANDIES

 **JOKERBET**

## Conceptos básicos del juego

101 Candies es una tragaperras digital de 7 rodillos y 7 filas que incorpora la mecánica Cluster Pays™ y varias funciones emocionantes, como la función Wild Conveyor con multiplicadores de hasta x101, símbolos Feature Coin, Free Spins y Buy Feature.

El juego se juega con grupos de símbolos, y se ganan premios cuando se consiguen grupos de 5 o más símbolos iguales. Un símbolo forma parte de una agrupación si es adyacente horizontal o verticalmente al mismo símbolo. Las agrupaciones múltiples del mismo símbolo que no sean adyacentes entre sí se pagan como agrupaciones aparte. Solo se paga el premio más alto por grupo y se suman los premios simultáneos de varios grupos.

Un premio en grupo inicia una Avalancha. Los símbolos de las combinaciones ganadoras y los símbolos de Feature Coin desaparecen, dando lugar a una Avalancha de símbolos. Las Avalanchas continúan hasta que no hay más premios.

Un premio en grupo es igual al valor que se muestra la Tabla de pagos multiplicado por cualquier multiplicador aplicable. Los valores de pago de los símbolos que aparecen en la tabla de pagos son dinámicos y cambian en función del valor de apuesta seleccionado.

## Función Wild Conveyor

En el juego principal y en las Free Spins, hay un Wild Conveyor con varios símbolos Wild que incluyen multiplicadores de entre x2 y x101 en orden ascendente. Solo hay cinco símbolos Wild visibles a la vez, y cuando uno o varios símbolos Wild desaparecen del Wild Conveyor todos los símbolos Wild se desplazan hacia la izquierda hasta que haya cinco símbolos Wild a la vista.

En cada Avalancha, el símbolo Wild situado más a la izquierda del Wild Conveyor se desplaza a los rodillos y sustituye a un símbolo al azar antes de que se comprueben los premios. Los símbolos Wild no pueden sustituir símbolos Scatter ni símbolos Wild.

Los símbolos Wild sustituyen a todos los símbolos excepto a los símbolos Feature Coin y Scatter. La sustitución de símbolos Wild paga la combinación ganadora más alta posible en una agrupación según la Tabla de pagos. Si una agrupación ganadora contiene uno o más símbolos Wild, el premio se multiplica por la suma de los multiplicadores de todos los símbolos Wild de la agrupación ganadora. Si un símbolo Wild forma parte de varias agrupaciones ganadoras, su multiplicador se aplica a cada una de esas agrupaciones. Los símbolos Wild conceden una victoria únicamente en combinación con otros símbolos.

En el juego principal, el Wild Conveyor se reinicia al principio de cada tirada, y los símbolos Wild recuperan su posición y sus valores multiplicadores iniciales en el Wild Conveyor. En las Free Spins, el Wild Conveyor solo se reinicia una vez, al inicio de las Free Spins.

Si no hay suficientes símbolos Wild en el Wild Conveyor para sustituir los símbolos Wild que se trasladan a los rodillos, se añadirán símbolos Wild adicionales con multiplicadores x101 al Wild Conveyor hasta que haya 5 símbolos Wild.

## **Símbolos Feature Coin**

En cada Avalancha puede aparecer hasta un símbolo Feature Coin en cualquier lugar de los rodillos. Los símbolos Feature Coin se activan, desaparecen y activan una Avalancha antes de que un símbolo Wild pase del Wild Conveyor a los rodillos.

Hay cuatro símbolos distintos de Feature Coin:

- El símbolo Upgrade aumenta los multiplicadores de todos los símbolos Wild en 1 hasta un máximo de x101.
- El símbolo Destroy elimina los cinco símbolos Wild situados más a la izquierda del Wild Conveyor.
- El símbolo Scramble mezcla todos los símbolos Wild del Wild Conveyor.
- El símbolo Transform elige un símbolo cualquiera de los rodillos al azar y sustituye todas las instancias de ese símbolo por otro símbolo. El símbolo Transform no puede elegir un símbolo Scatter ni un símbolo Wild.

## Free Spins

Los símbolos Scatter pueden aparecer en cualquier lugar de los rodillos durante las tiradas iniciales del juego principal y durante las Avalanchas; si consigues 3 o más símbolos Scatter en los rodillos se activan las Free Spins según la siguiente tabla cuando ya no hay más premios:

Símbolos Scatter	Free Spins
3	10
4	11
5	12
6	13
7	14
8	15

En las Free Spins, el Wild Conveyor solo se reinicia una vez, al inicio de las Free Spins.

Las Free Spins se juegan con la misma apuesta que la ronda que las activó. Al final de las Free Spins, el premio total conseguido en las Free Spins se añade a los premios obtenidos en la ronda en la que se activaron y se vuelve a esa ronda.

## Buy Feature

Las Free Spins se pueden activar con la función Buy Feature por 100 veces el valor de la apuesta.

Cuando se activan las Free Spins con la función Buy Feature, se juega una tirada gratuita del juego principal que garantiza la activación de entre 10 y 15 Free Spins.

## Retorno al jugador

El retorno al jugador teórico del juego es 94,07 %.

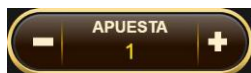
El retorno al jugador teórico en la función Buy Feature es 94,09 %.

## Apuestas

Para jugar, tienes que disponer de fondos suficientes para cubrir la apuesta. Puedes ver tu SALDO actual en la pantalla.



Para empezar a jugar, selecciona primero el valor de la apuesta. Haz clic o toca "+" o "-" para aumentar o reducir la apuesta o directamente en el valor de la apuesta en el centro y selecciona un valor de apuesta de la lista desplegable. Ten en cuenta que la apuesta seleccionada se aplicará a todas las tiradas. Si tu saldo es insuficiente para jugar, la apuesta se reducirá automáticamente al valor de apuesta más alto disponible.



Apuesta mínima: 0,2  
Apuesta máxima: 500

Cuando hayas elegido la apuesta, haz clic o toca el botón TIRAR para empezar a jugar.



Durante una tirada, puedes utilizar el botón PARAR para detener los rodillos antes, si es posible.



Para utilizar la función Buy Feature, haz clic o toca el botón BUY FEATURE. En el panel Buy Feature, puedes elegir la apuesta por tirada que se utiliza para calcular el coste total de la función Buy Feature y las ganancias.



## Juego automático

El juego automático te permite repetir la apuesta seleccionada durante un número determinado de rondas de juego.

Para iniciar el juego automático, elige el valor de apuesta deseado y haz clic o toca el botón Juego automático.



En el panel Juego automático, puedes iniciar el juego automático seleccionando el número de rondas en las que quieres repetir tu apuesta.



El número seleccionado de rondas de juego automático se mostrará en el botón Juego automático. El número de rondas restantes se actualizará una vez iniciado el juego automático.



El importe total de tu apuesta de juego automático se calcula multiplicando el número de rondas de juego automático por el valor de tu apuesta. Se indica debajo de cada opción de juego automático. El importe de apuesta de juego automático restante también se mostrará debajo de la opción de juego automático elegida, una vez que este haya comenzado.

Las rondas de juego automáticas continuarán hasta que se complete el número de rondas de juego automático que hayas elegido o hasta que decidas detener el juego automático haciendo clic o tocando en PARAR.







Cuando el juego automático esté detenido, podrás volver a iniciarlo con la apuesta y el número de rondas previamente seleccionados haciendo clic o tocando en REPETIR.



Mientras el juego automático esté en marcha, no se puede cambiar la apuesta. Para poder modificar la apuesta, tienes que detener el juego automático.

## Otros controles

BOTÓN	FUNCIÓN
	Haz clic o toca el botón TABLA DE PAGOS para ver las combinaciones ganadoras y sus pagos.
	Haz clic o toca el botón SONIDO para activar o desactivar el sonido del juego. También puedes usar el control deslizante para ajustar el volumen del sonido del juego. El botón y el deslizador pueden no estar disponibles en algunos dispositivos.
	<p>Haz clic o toca el botón CONFIGURACIÓN para abrir un menú de ajustes modificables por el usuario:</p> <ul style="list-style-type: none"><li>• Volumen general: activa o desactiva el sonido del juego. También puedes usar el control deslizante para ajustar el volumen del sonido del juego, si está disponible en tu dispositivo.</li><li>• Efectos del juego y Música: Activa o desactiva los efectos del juego o la música. En caso contrario, puedes usar los controles deslizantes para ajustar el volumen.</li><li>• Giro rápido: activa o desactiva la opción de giro rápido. También puedes utilizar el botón GIRO RÁPIDO, si está disponible en tu dispositivo.</li></ul> <ul style="list-style-type: none"><li>• Pantalla intro: activa o desactiva la pantalla de presentación.</li><li>• Barra espaciadora para tirar: activa/desactiva la opción de iniciar una</li></ul>

BOTÓN	FUNCIÓN
	tirada utilizando la barra espaciadora.
	Haz clic o toca el botón HISTORIAL DE JUEGO para ver las rondas de juego que has jugado y sus resultados.
	Haz clic o toca botón CÓMO JUGAR para ver las reglas del juego.
	Haz clic o toca el botón PANTALLA COMPLETA para entrar en el modo de pantalla completa o haz clic/toca el botón SALIR DE PANTALLA COMPLETA para salir de él.
	Haz clic o toca el botón INICIO para volver a la página de inicio del sitio web.

## Juego responsable

El botón JUEGO RESPONSABLE permite acceder a la página que describe la política de juego responsable. Esta página muestra información y enlaces de utilidad acerca del uso responsable del juego online, y le informa sobre cómo limitar las sesiones de juego.



## Rondas de juego inacabadas

Las rondas de juego no finalizadas se resuelven automáticamente tras un periodo de inactividad.

En caso de mal funcionamiento del hardware/software de juego, se anularán y reembolsarán todas las apuestas de juego afectadas.

## Número de juego

Cada partida se identifica con un NÚMERO DE PARTIDA exclusivo.

# 21:10:10

Este número refleja la hora de comienzo de la partida en *horas:minutos:segundos* (en el huso horario GMT). Utiliza este código numérico como referencia (o haz una captura de pantalla del mismo) si



deseas ponerte en contacto con nuestro servicio de atención al cliente en relación a una partida.

## Teclas de acceso directo

Las teclas de acceso directo permiten realizar rápidamente funciones útiles del juego.

TECLA	FUNCIÓN
ESC	La tecla ESC puede utilizarse para: <ul style="list-style-type: none"><li>• Salir del modo de pantalla completa.</li><li>• Cerrar una ventana emergente abierta (Historial de juego, Cómo jugar, Configuración, etc.)</li></ul>
BARRA ESPACIADORA	La tecla BARRA ESPACIADORA se puede utilizar para: <ul style="list-style-type: none"><li>• Iniciar una tirada (si está activada la opción “Barra espaciadora para tirar”).</li><li>• Saltar algunas animaciones y, si es posible, terminar la ronda de juego antes.</li></ul>

## Información técnica

Reglas del juego generadas:  
2023-10-03 13:05:39

Versión del servidor de juego:  
1.0

## Terminología del juego

Término en inglés	Término traducido
Cluster Pays	Pagos en grupo
Wild	Comodín
Wild Conveyor	Transportador de comodines
Feature Coin	Función moneda
Upgrade	Mejorar
Destroy	Destruir
Scramble	Revolver

Término en inglés	Término traducido
Transform	Transformar
Free Spins	Giros Gratis
Scatter	Símbolo de dispersión
Buy Feature	Función de compra
Big Win	Premio Grande
Mega Win	Megapremio
Super Mega Win	Supermegapremio
Avalanche	Avalancha

# OK

 **JOKERBET**